

ANÁLISE DO EMPREGO NO AGRONEGÓCIO: ESTUDO DE CASO NO MUNICÍPIO DE LIMEIRA

Pedro Henrique Zacharias Ragonha (Bolsista IC CNPq)

Marco Túlio Ospina Patino (Orientador)

Palavras Chave: Agronegócio, Limeira, Emprego

Introdução

O agronegócio brasileiro é responsável por um terço do PIB nacional. No município de Limeira (Estado de São Paulo), grande parte das atividades econômicas estão direta ou indiretamente ligadas ao agronegócio.

Este trabalho teve como objetivo realizar a análise e agrupamento das informações das empresas ligadas ao agronegócio no município. Esse agrupamento foi realizado através de análise do comportamento do emprego, durante um período de 10 anos (2000 a 2009), em 78 classes de atividades econômicas relacionadas ao agronegócio definidas na classificação nacional de atividades econômicas (CNAE).

Metodologia

Através da base de dados do Ministério do Trabalho e do Emprego (MTE), obteve-se variáveis como: Quantidade de Empresas, Número de Funcionários, Gênero, Faixa Etária, Grau de Instrução, Faixa Salarial todas agrupadas nas categorias da Classificação Nacional de Atividades Econômicas (CNAE) e analisadas no período de 2000 a 2009.

A análise dos dados no período estudado foi realizada através de estatística descritiva, utilizando porcentagem e gráficos, para verificar o comportamento das variáveis selecionadas.

Resultados e discussão

Durante o período analisado, Limeira apresentou um crescimento de 8% no número de empresas ligadas ao setor do agronegócio. Entretanto, tem-se uma redução de 5% no número de empregos total, com queda de 10% no masculino e aumento de 40% no feminino. (Gráfico 1).

Com relação ao grau de instrução dos funcionários, (Gráfico 2), nota-se um crescimento no número de funcionários com ensino médio completo e reduções no fundamental incompleto e completo, indicando que as empresas estão optando por contratar empregados com maior escolaridade.

A faixa salarial dos funcionários representada no gráfico 3 indica que a faixa de até quatro salários mínimos apresentou um crescimento de cerca de 70%

no número de empregados no período analisado, enquanto que para categorias salariais superiores, ocorreu uma diminuição de cerca de 55% do número de empregados nessas faixas salariais.

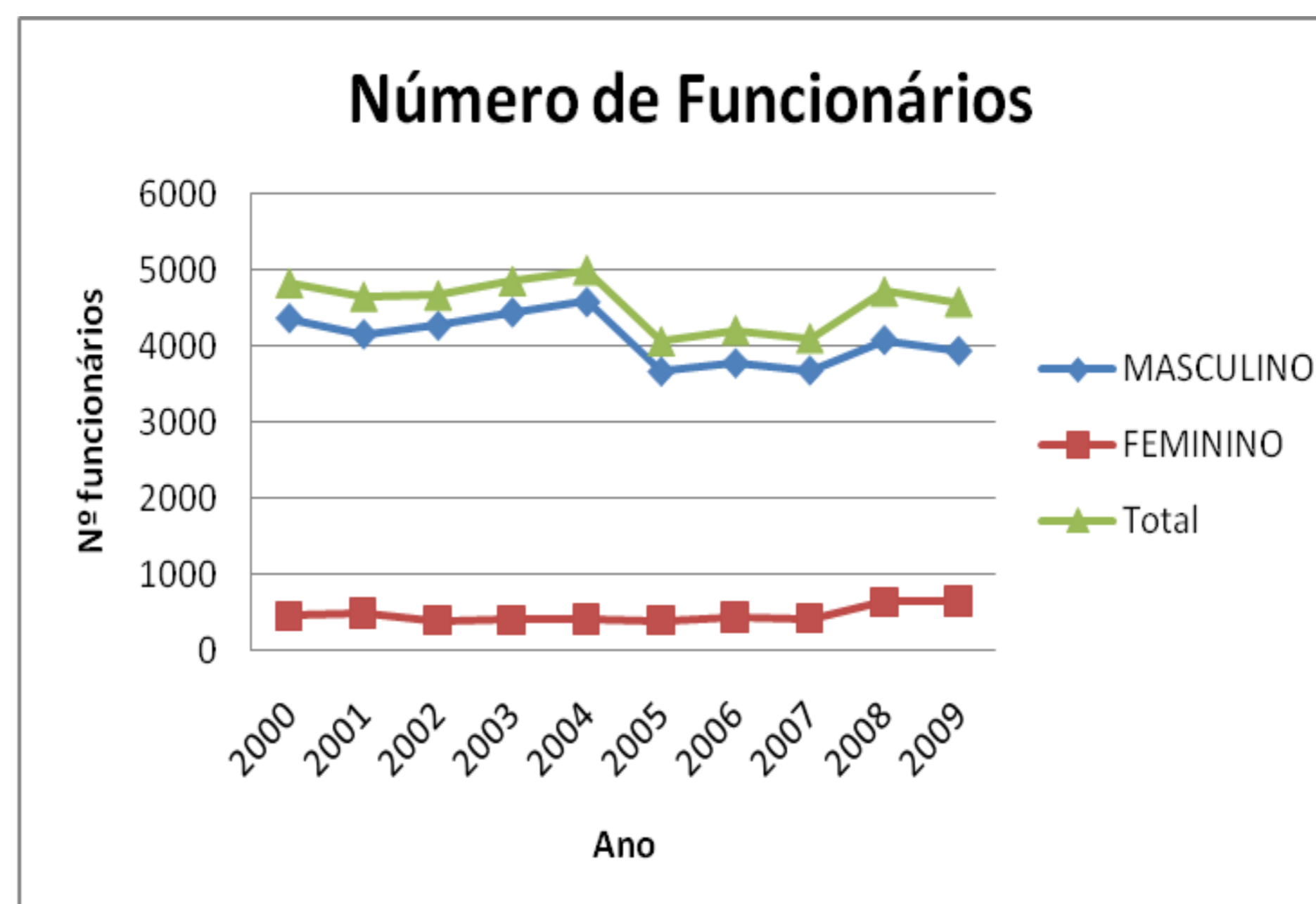


Gráfico 1: Número de Funcionários em função do gênero.

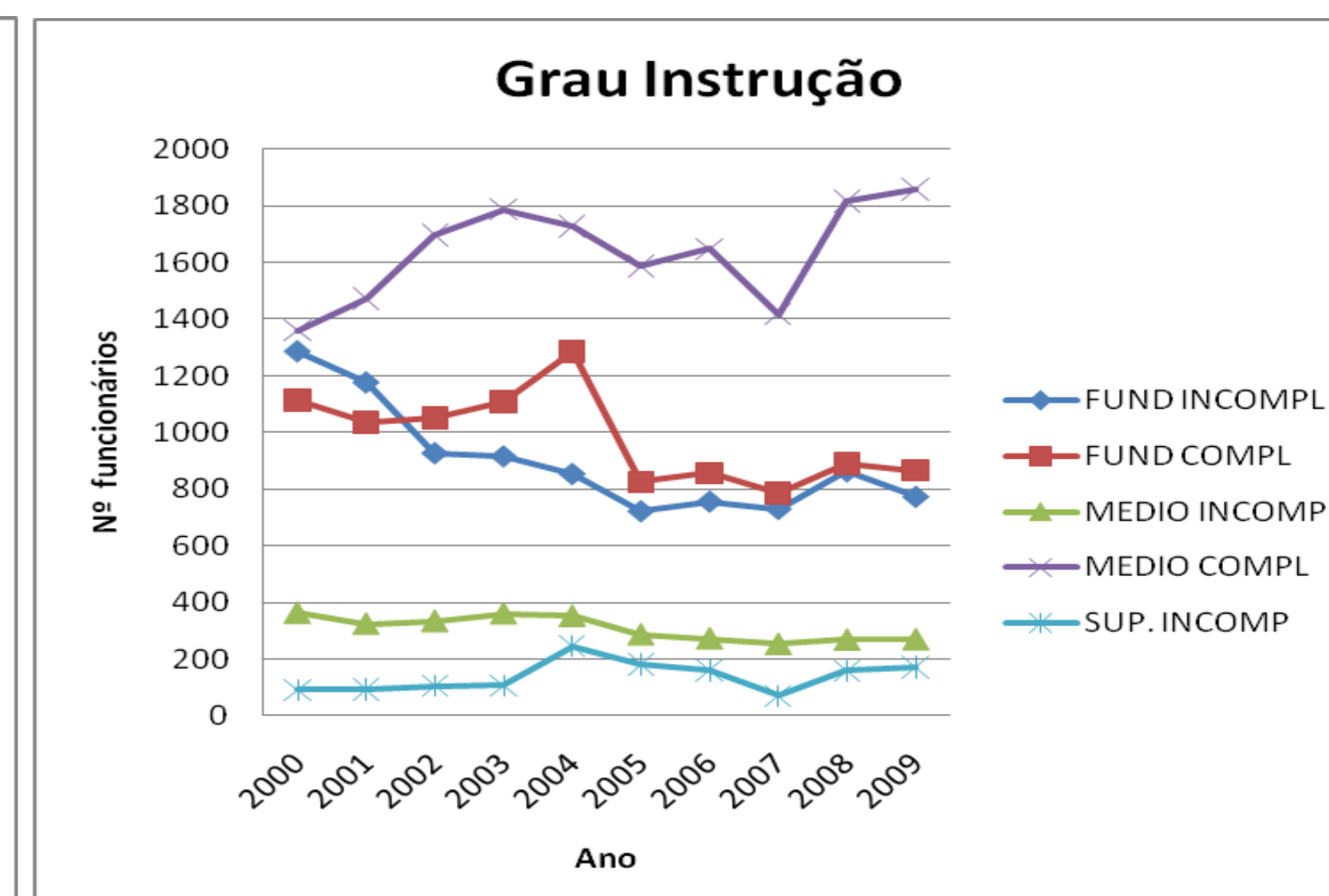


Gráfico 2: Grau de Instrução dos funcionários.

Considerando a influência entre as variáveis analisadas, é necessário descrever o efeito conjunto das mesmas na estrutura do agronegócio no município de Limeira (Tabela 1).

Em geral pode-se reconhecer o crescimento do setor de agronegócios com algumas particularidades.

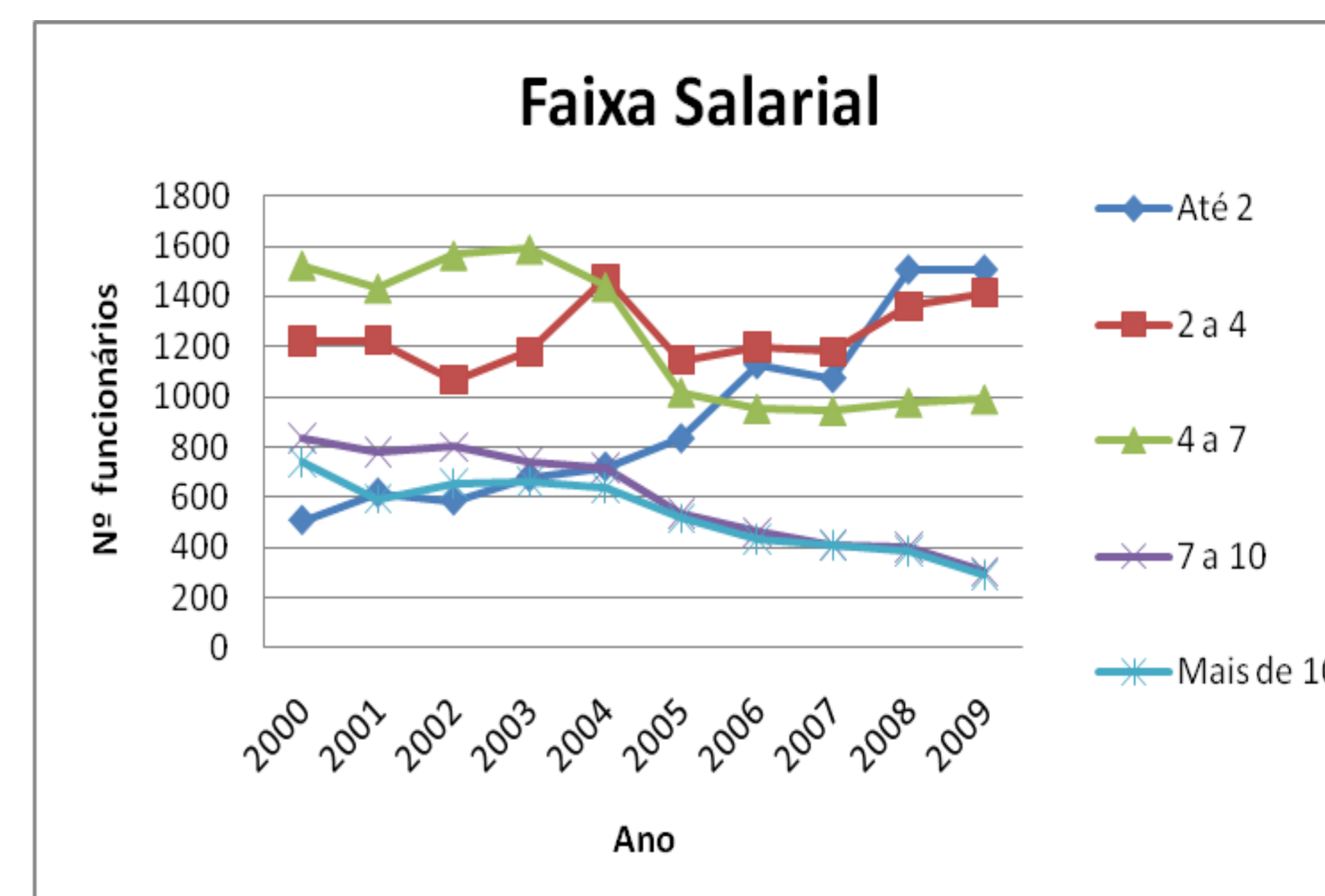


Gráfico 3: Faixas salariais dos funcionários.

Tabela 1: Efeito conjunto das variáveis analisadas

| Variáveis | Esperado | Ocorrido | Observações | |
|----------------------------|-----------|----------|---------------------------------|-------------------------------------|
| Número de Empresas | ↑ | ↑ | Crescimento do setor | |
| Quantidade de Funcionários | ↑ | ↓ | Crise em algumas atividades | |
| Faixa Etária | ↑ | ↑ | Aumento da expectativa de vida | |
| Faixa Salarial | ↑ | ↓ | Crise financeira global de 2008 | |
| Gênero | Masculino | ↑ | ↓ | Mobilidade para outras atividades |
| | Feminino | ↑ | ↑ | Aumento participação nas atividades |
| Grau Instrução | ↑ | ↑ | Qualificação da mão de obra | |

Conclusões

Pode-se concluir que as empresas ligadas ao agronegócio de Limeira cresceram nos 10 anos analisados, porém, esse crescimento em números, não teve reflexo na quantidade de empregados contratados. Além disso, nesse período os funcionários receberam menos rendimentos, mesmo com o aumento do grau de instrução. Podemos atribuir essas características do setor à crise financeira global de 2008, ou à crise em algumas atividades, como a de Refino de Açúcar, durante o período analisado.

Agradecimentos

Ao Conselho Nacional de Desenvolvimento Científico e Tecnológico - CNPq, pela bolsa concedida, e pelo apoio das alunas de pós-graduação.