

**UNICAMP**

**Pró-Reitoria de Pesquisa**

**FAEPEX**

**Fundo de Apoio ao Ensino, à Pesquisa e à Extensão**

**(Criado pela Deliberação CONSU A24/03)**

**RELATÓRIO ANUAL**

**2006**

**Setor de Informática – Pró-Reitoria de Pesquisa**  
Rosangela M. C. Leves

**Universidade Estadual de Campinas**

**Reitor**

José Tadeu Jorge

**Vice-Reitor**

Fernando Ferreira Costa

**Pró-Reitor de Extensão e Assuntos Comunitários**

Mohamed Ezz El Din Mostafa Habib

**Pró-Reitor de Desenvolvimento Universitário**

Paulo Eduardo Moreira Rodrigues da Silva

**Pró-Reitor de Pesquisa**

Daniel Pereira

**Pró-Reitor de Graduação**

Edgar Salvadori de Decca

**Pró-Reitor de Pós-Graduação**

Teresa Dib Zambon Atvars

## **Fundo de Apoio ao Ensino, à Pesquisa e à Extensão**

### **Pró-Reitor de Pesquisa**

Daniel Pereira

### **Assessores da Pró-Reitoria de Pesquisa**

Rogério Custodio

## **Composição da Comissão Executiva do FAPPEX**

### **Área de Biomédicas**

Fosca Pedine Pereira Leite - IB  
Sara Teresinha Olalla Saad - FCM  
Jocimar Daolio - FEF (Suplente)

### **Área de Exatas**

Newton Muller Pereira - IG  
Marcelo Firer - IMECC  
Neucimar Jerônimo Leite – IC (Suplente)

### **Áreas de Humanas**

Adriana Giarola Kayama - IA  
Edgar Salvadori De Decca - IFCH  
Antônio Carlos Macedo e Silva – IE (Suplente)

### **Área de Tecnológicas**

Carlos Alberto Carrasco Altemani - FEM  
Antônio José de Almeida Meirelles - FEA  
Ana Inês Borri Genovez – FEC (Suplente)

## Conteúdo

<b><u>1. INTRODUÇÃO.....</u></b>	<b>8</b>
<b>RECEITAS DO FAEPEX.....</b>	<b>9</b>
DOTAÇÕES ORÇAMENTÁRIAS.....	9
RECURSOS PROVINDOS DE TAXAS DE CONVÊNIOS.....	9
<b>CONCESSÕES E DESPESAS.....</b>	<b>12</b>
CONCESSÕES NA LINHA PESQUISA.....	12
<i><u>1.1.1. Concessões para o Edital de Apoio a Projetos Temáticos.....</u></i>	<i><u>16</u></i>
CONCESSÕES NA LINHA ENSINO.....	17
<i><u>1.1.2. Projetos de Aprimoramento das Atividades de Ensino, Professores Visitantes e Auxílio a Eventos</u></i>	<i><u>20</u></i>
CONCESSÕES NA LINHA EXTENSÃO.....	21
DESPESAS DE ADMINISTRAÇÃO.....	23
<b>RESUMO GERAL.....</b>	<b>24</b>
<b>CONSIDERAÇÕES FINAIS.....</b>	<b>25</b>

## Lista de Tabelas

TABELA 1 - DOTAÇÕES ORÇAMENTÁRIAS - FAEPEX 2006.....	9
TABELA 2 - DISTRIBUIÇÃO DAS TAXAS RECOLHIDAS POR ÁREA - FAEPEX 2006.....	9
TABELA 3 - TAXAS RECOLHIDAS POR UNIDADE/ÓRGÃO - FAEPEX 2006.....	9
TABELA 4 - FONTES DE RECEITAS DO FAEPEX – 2002, 2003, 2004, 2005 E 2006.....	11
TABELA 5 - LINHAS E MODALIDADES DE CONCESSÃO DO FAEPEX 2006.....	12
TABELA 6 - LINHA PESQUISA: SOLICITAÇÕES E CONCESSÕES POR ÁREA - FAEPEX 2006..	12
TABELA 7 - LINHA PESQUISA: AUXÍLIO CONCEDIDO POR MODALIDADE - FAEPEX 2006..	13
TABELA 8 - LINHA PESQUISA: SOLICITAÇÕES E CONCESSÕES POR ÁREA E UNIDADE - FAEPEX 2006.....	14
TABELA 9 - APOIO A PROJETO TEMÁTICO: SOLICITAÇÕES E CONCESSÕES POR ÁREA - FAEPEX 2006.....	16
TABELA 10 - APOIO A PROJETO TEMÁTICO: SOLICITAÇÕES E CONCESSÕES POR ÁREA E UNIDADE - FAEPEX 2006.....	16
TABELA 11 - LINHA ENSINO: SOLICITAÇÕES E CONCESSÕES POR ÁREA - FAEPEX 2006....	17
TABELA 12 - LINHA ENSINO: AUXÍLIO CONCEDIDO POR ÁREA E MODALIDADE - FAEPEX 2006.....	18
TABELA 13 - LINHA ENSINO: SOLICITAÇÕES E CONCESSÕES POR ÁREA E UNIDADE - FAEPEX 2006.....	20
TABELA 14 - LINHA EXTENSÃO: SOLICITAÇÕES E CONCESSÕES POR ÁREA - FAEPEX 2006.....	21
TABELA 15 - LINHA EXTENSÃO: AUXÍLIO CONCEDIDO POR ÁREA E MODALIDADE - FAEPEX 2006.....	22
TABELA 16 - LINHA EXTENSÃO: SOLICITAÇÕES E CONCESSÕES POR ÁREA E UNIDADE - FAEPEX 2006.....	22
TABELA 17 - TAXAS DE ADMINISTRAÇÃO – FAEPEX 2006.....	24
TABELA 18 - RESUMO GERAL DAS CONCESSÕES POR LINHA E ÁREA - FAEPEX 2006.....	24

## Lista de Figuras

<b>FIGURA 1 - TAXAS DE CONVÊNIO RECOLHIDAS POR ÁREA – FAEPEX 2006.....</b>	<b>11</b>
<b>FIGURA 2 - LINHA PESQUISA: DISTRIBUIÇÃO DAS CONCESSÕES POR ÁREA – FAEPEX 2006 .....</b>	<b>13</b>
<b>FIGURA 3 - LINHA PESQUISA: DISTRIBUIÇÃO DOS TIPOS DE AUXÍLIOS CONCEDIDOS.....</b>	<b>14</b>
<b>FIGURA 4 - LINHA PESQUISA: PERCENTUAL DOS VALORES CONCEDIDOS POR ÁREA RELATIVOS AO TOTAL DAS SOLICITAÇÕES - FAEPEX 2006.....</b>	<b>15</b>
<b>FIGURA 5 - APOIO A PROJETO TEMÁTICO: DISTRIBUIÇÃO DAS CONCESSÕES POR ÁREA - FAEPEX 2006.....</b>	<b>16</b>
<b>FIGURA 6 - LINHA PROJETO TEMÁTICO: PERCENTUAL DOS VALORES CONCEDIDOS POR ÁREA RELATIVOS AO TOTAL DAS SOLICITAÇÕES - FAEPEX 2006.....</b>	<b>17</b>
<b>FIGURA 7 - LINHA ENSINO: DISTRIBUIÇÃO DAS CONCESSÕES POR ÁREA - FAEPEX 2006..</b>	<b>18</b>
<b>FIGURA 8 - LINHA ENSINO: DISTRIBUIÇÃO DAS CONCESSÕES POR MODALIDADE - FAEPEX 2006.....</b>	<b>18</b>
<b>FIGURA 9 - LINHA ENSINO: PERCENTUAL DOS VALORES CONCEDIDOS POR ÁREA RELATIVOS AO TOTAL DAS SOLICITAÇÕES - FAEPEX 2006.....</b>	<b>21</b>
<b>FIGURA 10 - LINHA EXTENSÃO: DISTRIBUIÇÃO DAS CONCESSÕES POR ÁREA - FAEPEX 2006.....</b>	<b>22</b>
<b>FIGURA 11 - LINHA EXTENSÃO: DISTRIBUIÇÃO DOS TIPOS DE AUXÍLIOS CONCEDIDOS - FAEPEX 2006.....</b>	<b>22</b>
<b>FIGURA 12 - LINHA EXTENSÃO: PERCENTUAL DOS VALORES CONCEDIDOS POR ÁREA RELATIVOS AO TOTAL DAS SOLICITAÇÕES - FAEPEX 2006.....</b>	<b>23</b>
<b>FIGURA 13 - DISTRIBUIÇÃO DAS DESPESAS - FAEPEX 2006.....</b>	<b>24</b>
<b>FIGURA 14 - DISTRIBUIÇÃO TOTAL DAS CONCESSÕES POR ÁREA – FAEPEX 2006.....</b>	<b>25</b>

## 1. Introdução

O presente relatório traz uma descrição das atividades incentivadas pelo FAEPEX, Fundo de Apoio ao Ensino à Pesquisa e à Extensão, durante o exercício de 2006. Em particular, estão reportadas as fontes e os montantes de recursos aos quais o fundo teve acesso bem como uma descrição dos tipos de apoios concedidos para cada área e linha nas quais o fundo é estruturado.

O FAEPEX, constituído pela alteração do antigo FAEP através da deliberação CONSU-A24/03, tem por finalidade prover recursos para o incentivo e o apoio de projetos e atividades de ensino, pesquisa e extensão que contribuam para o enriquecimento da vida acadêmica.

O FAEPEX está estruturado em 4 áreas: Tecnológicas (Engenharias), Exatas, Biomédicas e Humanas. O fundo é administrado pelo Conselho de Administração. A Comissão Executiva do FAEPEX para as áreas Tecnológicas, Exatas, Biomédicas e Humanas é constituída por dois coordenadores e um suplente por área, aos quais cabe a tarefa de priorizar os auxílios concedidos em função de pareceres fornecidos por assessores “ad-hoc” e considerar também as limitações financeiras existentes.

Embora estatutariamente os recursos financeiros do FAEPEX possam ser provenientes de quaisquer instituições públicas ou privadas ou mesmo de contribuições de pessoas físicas, no ano de 2006 o fundo somente recebeu recursos de dotações orçamentárias regulares da Universidade e taxas de convênio.

O FAEPEX possui hoje três principais linhas de concessões, a saber, a Linha Pesquisa, a Linha Ensino e a Linha Extensão. A Linha Pesquisa, por sua vez, contemplou em 2006 Auxílios à Pesquisa, Auxílios a Viagens, bolsa Auxílio-Ponte, Programa Pré-Temáticos, Programa Auxílio Professor Visitante (longa duração), Programa Auxílio de Pesquisa para Docentes em Início de Carreira, Apoio a Projetos Temáticos e Programa Ciência e Arte nas Férias. A Linha Ensino dá suporte às atividades de Apoio Didático, Projetos de Aprimoramento de Atividades de Ensino, Auxílio à Promoção de Reuniões Científicas e Auxílio à Vinda de Professores Visitantes (curta duração). A Linha de Extensão dá suporte às atividades complementares às explicitadas anteriormente.

O FAEPEX não pretende constituir-se em uma agência de fomento alternativa às agências federais e estaduais existentes atualmente. O fundo visa exclusivamente complementar os auxílios concedidos por agências de fomento e também financiar atividades não contempladas por esses órgãos e que possam induzir um diferencial positivo nas atividades de ensino, pesquisa e extensão da UNICAMP.



## Receitas do FAEPEX

### Dotações Orçamentárias

A principal fonte de recursos do FAEPEX é constituída, atualmente, das dotações orçamentárias a ele destinadas pela Universidade. No ano de 2006 os recursos orçamentários do FAEPEX totalizaram R\$ 2.058.888,77 distribuídos em 12 parcelas mensais, vide Tabela 1.

**Tabela 1 - Dotações Orçamentárias - FAEPEX 2006**

Receitas	Ano	Valor (R\$)
Dotação Orçamentária	2006	2.058.888,77

### Recursos Provindos de Taxas de Convênios

A segunda fonte de recursos do FAEPEX foi constituída pelas taxas de convênios administrados pela FUNCAMP. Estes recursos totalizaram o valor de R\$ 1.099.467,20.

A Tabela 2 mostra a origem, por área, das taxas de convênios recolhidas ao FAEPEX. A Tabela 3 detalha a origem, por unidade, destas taxas. A Figura 1 mostra a distribuição percentual destas taxas por área de origem.

**Tabela 2 - Distribuição das taxas recolhidas por área - FAEPEX 2006**

Taxas e Áreas	Valores (R\$)	Porcentagens
Biomédicas	62.841,26	5,72%
Exatas	124.602,75	11,33%
Humanas	53.938,34	4,90%
Tecnológicas	211.722,93	19,26%
Outras	646.361,92	58,79%
<b>TOTAL</b>	<b>1.099.467,20</b>	<b>100,00%</b>

**Tabela 3 - Taxas recolhidas por unidade/órgão - FAEPEX 2006**

Área	UNIDADE	Total
Biomédicas	CAISM	213,09
Biomédicas	CBMEG	4.202,88
Biomédicas	CPQBA	10.157,71
Biomédicas	FCM	17.016,47
Biomédicas	FEF	10.917,20
Biomédicas	FOP	13.661,06
Biomédicas	IB	6.672,85
<b>Biomédicas Total</b>		<b>62.841,26</b>
Exatas	IC	22.524,13
Exatas	IG	26.491,24
Exatas	IMECC	18.452,09

Exatas	IQ	57.135,29
<b>Exatas Total</b>		<b>124.602,75</b>
Humanas	CEL	1.230,63
Humanas	CMU	827,01
Humanas	FE	7.122,11
Humanas	IA	630,64
Humanas	IE	24.577,00
Humanas	IEL	356,24
Humanas	IFCH	18.112,64
Humanas	NIED	770,48
Humanas	NUDECRI	11,66
Humanas	PAGU	299,93
<b>Humanas Total</b>		<b>53.938,34</b>
Tecnológicas	CEPAGRI	3.533,21
Tecnológicas	CESET	14.434,93
Tecnológicas	COTIL	836,19
Tecnológicas	COTUCA	144,56
Tecnológicas	FEA	27.266,26
Tecnológicas	FEAGRI	18.918,77
Tecnológicas	FEC	21.602,13
Tecnológicas	FEEC	63.665,92
Tecnológicas	FEM	28.341,80
Tecnológicas	FEQ	32.979,16
<b>Tecnológicas</b>		<b>211.722,93</b>
Outras	ACERTO DE TAXAS	38.513,23
Outras	BC	331,30
Outras	CCO	8.910,14
Outras	CCS	13.290,09
Outras	CDC	1.921,94
Outras	CEL / FEQ	10,98
Outras	CEMEQ	245,44
Outras	CEMIB	4.431,51
Outras	CENAPAD	1.268,12
Outras	CEPETRO	96.123,52
Outras	CESOP	208,65
Outras	CT	19.684,50
Outras	DCD	8,75
Outras	EDITORA	20.275,31
Outras	EXTECAMP	9,32
Outras	HC	41.464,59
Outras	HEMOCENTRO	41.462,40
Outras	INOVA	1.379,53
Outras	NEPA	181,34
Outras	NEPAM	151,01
Outras	NEPO	1.192,59
Outras	NEPP	4.494,42
Outras	NIDIC	367,19
Outras	NIPE	90.689,74
Outras	PRE	3.199,60
Outras	PREFEITURA	596,75

Outras	REITORIA	255.877,00
Outras	RTV UNICAMP	60,71
Outras	SIARQ	12,25
<b>Outras Total</b>		<b>646.361,92</b>
<b>TOTAL GERAL</b>		<b>1.099.467,20</b>

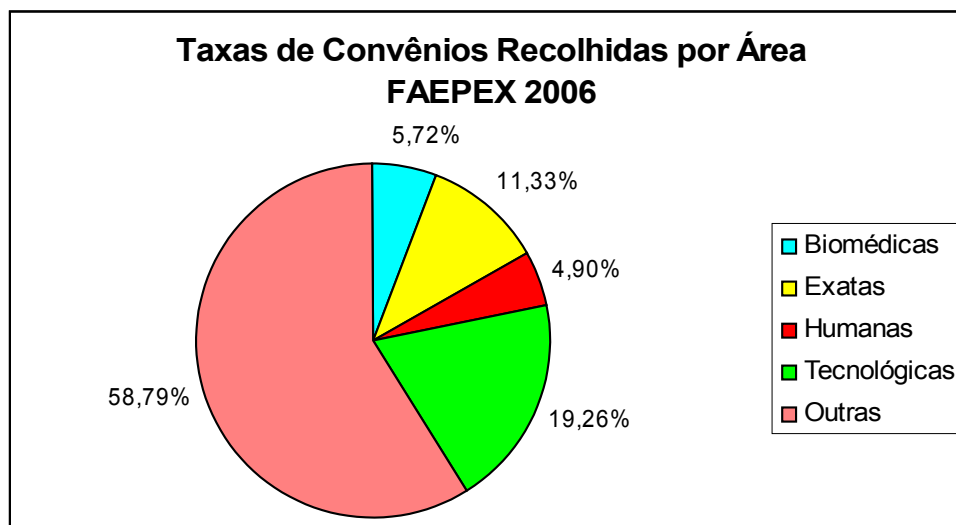


Figura 1 - Taxas de convênios recolhidas por área – FAEPEX 2006

A Tabela 4 fornece um resumo das fontes de receitas do FAEPEX dos anos 2002, 2003, 2004, 2005 e 2006.

Tabela 4 - Fontes de receitas do FAEPEX – 2002, 2003, 2004, 2005 e 2006

FONTE DE RECEITA	2002	2003	2004	2005	2006
	VALORES R\$	VALORES R\$	VALORES R\$	VALORES R\$	VALORES R\$
DOTAÇÕES ORÇAMENTÁRIAS	1.982.791,00	1.982.791,00	1.982.791,00	2.091.845,00	2.058.888,77
TAXAS DE CONVÊNIOS	571.460,72	723.162,74	764.622,15	1.186.136,03	1.099.467,20
APLICAÇÕES	51.183,87	288.017,42	161.903,17	106.699,58	239.771,41
SALDO ANTERIOR	1.243.039,90	807.257,08	719.754,24	1.082.610,35	1.811.337,34

## Concessões e Despesas

As três linhas de auxílio previstas no FAEPEX são Pesquisa, Ensino e Extensão cujas modalidades estão discriminadas na Tabela 5.

**Tabela 5 - Linhas e Modalidades de concessão do FAEPEX 2006**

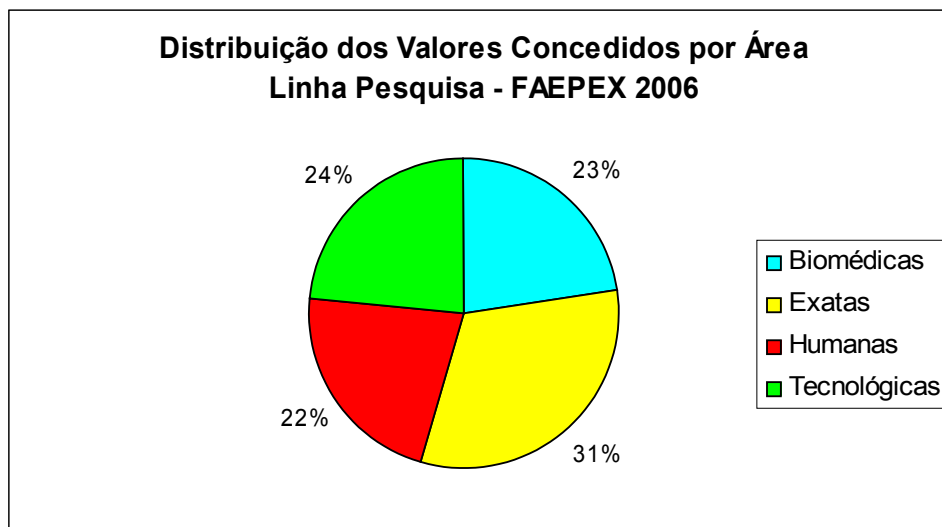
<b>Linha</b>	<b>Modalidade</b>
<b>PESQUISA</b>	Auxílio Ponte
	Ciência e Arte nas Férias
	Pesquisa para Docentes Início de Carreira
	Pré-Temático
	Professor Visitante
	Projeto de Pesquisa
	Viagens Internacionais
	Viagens Nacionais
	Apoio aos Projetos Temáticos
<b>ENSINO</b>	Professores Visitantes
	Projetos de Pesquisa
	Viagens Nacionais
<b>EXTENSÃO</b>	Projeto de Pesquisa

## Concessões na Linha Pesquisa

O total de concessões na Linha Pesquisa foi de R\$ 2.081.120,37. A Tabela 6 contém um resumo do número e do valor das solicitações feitas nesta linha durante o ano de 2006, bem como o número e o valor dos auxílios concedidos em Reais. A Figura 2 mostra a distribuição dos recursos concedidos, por área.

**Tabela 6 - Linha Pesquisa: Solicitações e Concessões por área - FAEPEX 2006**

<b>Área</b>	<b>Nº de Solicitações</b>	<b>Valores Solicitados R\$</b>	<b>Nº de Concessões</b>	<b>Valores Concedidos R\$</b>
<b>Biomédicas</b>	422	1.664.567,78	156	475.187,00
<b>Exatas</b>	253	1.094.866,21	142	656.750,00
<b>Humanas</b>	339	1.023.677,71	225	455.188,00
<b>Tecnológicas</b>	343	1.228.391,90	195	493.995,37
<b>TOTAL GERAL</b>	<b>1357</b>	<b>5.011.503,60</b>	<b>718</b>	<b>2.081.120,37</b>



**Figura 2 - Linha Pesquisa: Distribuição das concessões por área – FAEPEX 2006**

A Tabela 7 discrimina o número de concessões por tipo de auxílio bem como os valores correspondentes concedidos. A Figura 3 mostra a distribuição, por modalidade, das concessões na Linha Pesquisa. A Tabela 8 explicita os auxílios solicitados e concedidos por unidade na Linha Pesquisa. A Figura 4 mostra o percentual dos valores concedidos, por área, relativos aos correspondentes valores solicitados.

**Tabela 7 - Linha Pesquisa: Auxílio concedido por modalidade - FAEPEX 2006**

<b>Tipo de Auxílio</b>	<b>Nº Concessões</b>	<b>Valores Concedidos R\$</b>
Auxílio Ponte	23	21.000,00
Ciência nas Férias	60	135.000,00
Docentes Início de Carreira	35	258.764,00
Pré-Temático	73	862.697,00
Projeto de Pesquisa	97	179.771,37
Apoio aos Projetos Temáticos	11	83.000,00
Viagens Internacionais	228	386.967,00
Viagens Nacionais	191	153.921,00
<b>Total Pesquisa</b>	<b>718</b>	<b>2.081.120,37</b>

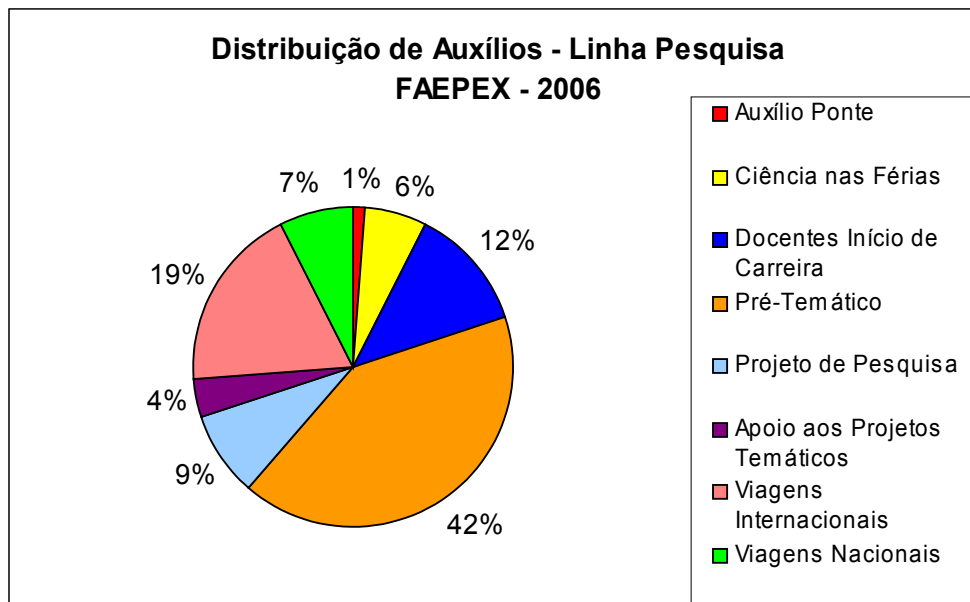
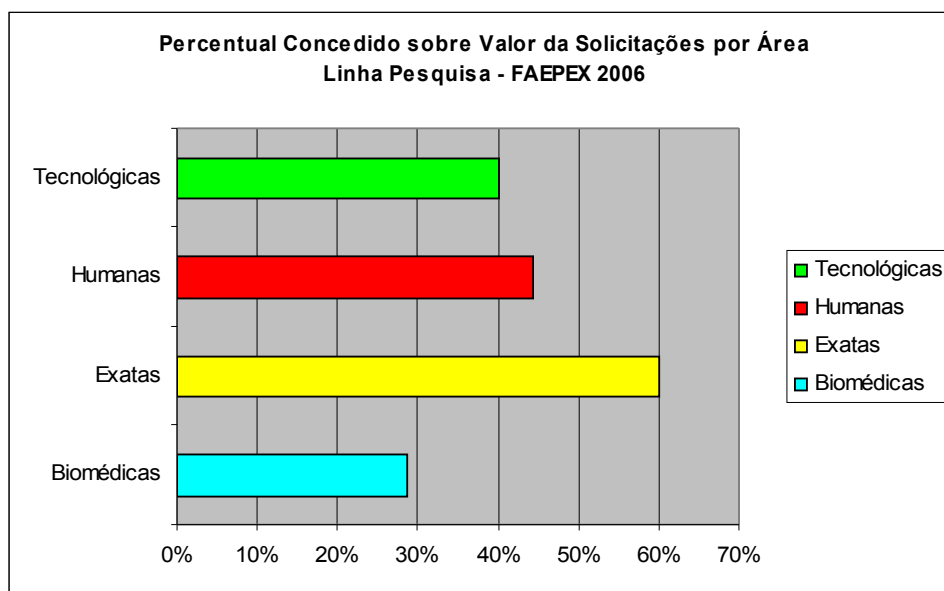


Figura 3 - Linha Pesquisa: Distribuição dos tipos de auxílios concedidos

Tabela 8 - Linha Pesquisa: Solicitações e concessões por área e unidade - FAEPEX 2006

Área	Unidade	Número de Solicitação	Valores Solicitados R\$	Nº de Concessões	Valores Concedidos R\$
Biomédicas	CBMEG	4	9.231,00	3	5.000,00
	CPQBA	6	9.432,00	4	2.030,00
	FCM	231	1.005.598,90	33	195.998,00
	FEF	24	89.127,27	11	36.720,00
	FOP	42	146.115,41	26	50.885,00
	HEMOCENTRO	5	16.078,00	2	4.500,00
	IB	109	388.285,20	76	179.554,00
	PRE	1	700,00	1	500,00
	<b>Sub-total</b>		<b>422</b>	<b>1.664.567,78</b>	<b>156</b>
Exatas	IC	33	93.854,20	14	33.633,00
	IFGW	58	290.325,00	33	222.420,00
	IG	47	179.669,11	23	94.193,00
	IMECC	40	242.713,48	31	169.440,00
	IQ	75	288.304,42	41	137.064,00
	<b>Sub-total</b>		<b>253</b>	<b>1.094.866,21</b>	<b>142</b>

Humanas	CBMEG	2	4.266,00	1	1.000,00
	CCS	1	470,00	-	0,00
	CEL	1	1.700,00	1	500,00
	CMU	4	13.220,00	4	9.900,00
	COCEN	7	13.863,04	6	9.740,00
	FE	67	179.864,00	40	64.422,00
	IA	68	156.062,11	43	63.098,00
	IE	29	126.509,00	12	27.050,00
	IEL	67	258.224,89	50	136.070,00
	IFCH	78	220.274,41	59	116.368,00
	LABJOR	3	6.848,08	2	2.700,00
	NEPAN	5	8.244,00	3	2.750,00
	NEPO	1	8.000,00	1	8.000,00
	PREAC	1	12.000,00	1	12.000,00
	REIT	5	14.132,18	2	1.590,00
<b>Sub-total</b>	<b>339</b>	<b>1.023.677,71</b>	<b>225</b>	<b>455.188,00</b>	
Tecnológicas	CCS	1	1.235,00	1	1.300,00
	CEPAGRI	1	1.873,00	-	0,00
	CESET	19	58.751,62	8	9.700,00
	CORI	1	1.564,00	-	0,00
	CT	1	4.050,00	1	1.300,00
	FEA	64	210.968,46	41	103.554,46
	FEAGRI	51	164.789,03	31	49.955,91
	FEC	58	189.969,40	34	78.990,00
	FEEC	74	295.290,25	40	130.862,00
	FEM	37	184.686,54	18	79.700,00
	FEQ	34	109.594,60	19	34.433,00
	REIT	2	5.620,00	2	4.200,00
<b>Sub-total</b>	<b>343</b>	<b>1.228.391,90</b>	<b>195</b>	<b>493.995,37</b>	
<b>Total Geral R\$</b>	<b>1357</b>	<b>5.011.503,60</b>	<b>718</b>	<b>2.081.120,37</b>	



**Figura 4 - Linha Pesquisa: Percentual dos valores concedidos por área relativos ao total das solicitações - FAEPEX 2006**

### 1.1.1. Concessões para o Edital de Apoio a Projetos Temáticos

Durante o exercício de 2006 foi concedido um total de R\$ 83.000,00 para as modalidades de auxílio previstas ao Apoio a Projeto Temático. A Tabela 9 mostra um resumo dos valores em Reais concedidos para Apoio aos Projetos Temáticos, por Área. A Figura 5 mostra uma distribuição percentual dos auxílios concedidos por área. A Tabela 10 discrimina os valores solicitados e concedidos por área e unidade. A Figura 6 ilustra o percentual dos valores concedidos por área relativos ao total das solicitações.

Tabela 9 - Apoio a Projeto Temático: Solicitações e Concessões por área - FAEPEX 2006

Área	Nº Solicitações	Valor Solicitado	Nº Concessões	Valor Concedido
Biomédicas	4	148.732,00	4	29.000,00
Exatas	2	70.000,00	2	18.000,00
Humanas	2	69.759,00	2	8.000,00
Tecnológicas	4	130.000,00	3	28.000,00
<b>Total</b>	<b>12</b>	<b>418.491,00</b>	<b>11</b>	<b>83.000,00</b>

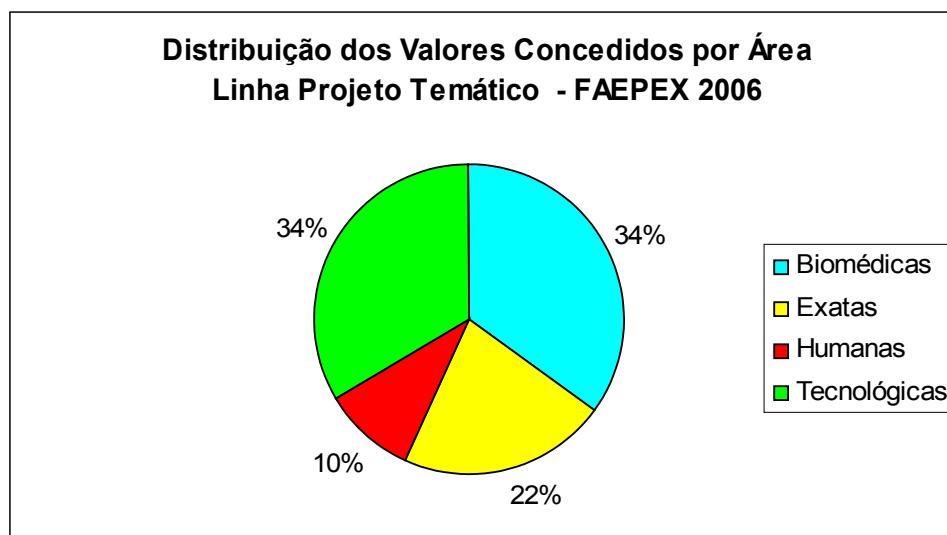


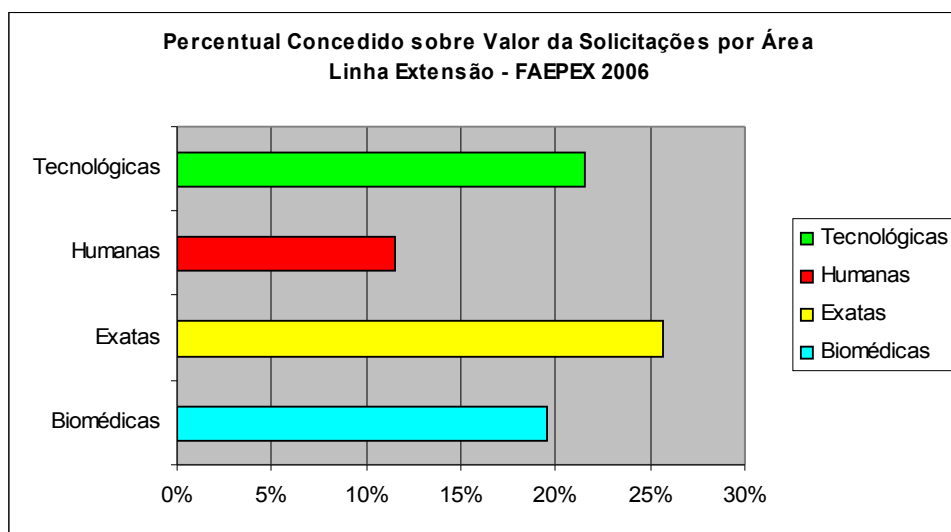
Figura 5 - Apoio a Projeto Temático: Distribuição das concessões por área - FAEPEX 2006

Tabela 10 - Apoio a Projeto Temático: Solicitações e concessões por área e unidade - FAEPEX 2006

Área	Unidade	Nº Solicitações	Valor Total Solicitado	Nº Concessões	Valor Total Concessão
<b>Biomédicas</b>	FCM	2	78.732,00	2	13.000,00
	IB	2	70.000,00	2	16.000,00
	<b>Sub-total</b>	<b>4</b>	<b>148.732,00</b>	<b>4</b>	<b>29.000,00</b>
<b>Exatas</b>	IMECC	1	30.000,00	1	8.000,00
	IQ	1	40.000,00	1	10.000,00
	<b>Sub-total</b>	<b>1</b>	<b>30.000,00</b>	<b>1</b>	<b>8.000,00</b>



<b>Humanas</b>	IE	1	29.852,00	1	5.000,00
	IEL	1	39.907,00	1	3.000,00
	<b>Sub-total</b>	<b>2</b>	<b>69.759,00</b>	<b>2</b>	<b>8.000,00</b>
<b>Tecnológicas</b>	FEA	1	30.000,00	1	10.000,00
	FEAGRI	1	40.000,00	1	10.000,00
	FEEC	1	30.000,00	-	0,00
	FEM	1	30.000,00	1	8.000,00
	<b>Sub-Total</b>	<b>4</b>	<b>130.000,00</b>	<b>3</b>	<b>28.000,00</b>
<b>Total Geral R\$</b>		<b>11</b>	<b>378.491,00</b>	<b>10</b>	<b>73.000,00</b>



**Figura 6 - Linha Projeto Temático: Percentual dos valores concedidos por área relativos ao total das solicitações - FAEPEX 2006**

## Concessões na Linha Ensino

Durante o exercício de 2006 foi concedido um total de R\$ 1.562.450,00 para as modalidades de auxílio previstas na Linha Ensino, a saber: Projetos de Aprimoramento das Atividades de Ensino, Apoio à realização de Reuniões Científicas e Auxílio à vinda de Professores Visitantes (curta duração). A Tabela 11 mostra um resumo dos valores em Reais concedidos na Linha Ensino, por Área, enquanto que a Tabela 12 mostra um resumo dos valores concedidos por modalidade. A Figura 7 mostra uma distribuição percentual dos auxílios concedidos por área enquanto que a Figura 8 mostra os valores concedidos por modalidade da Linha de Ensino.

**Tabela 11 - Linha Ensino: Solicitações e Concessões por área - FAEPEX 2006**

Área	Número de Solicitações	Valores Solicitados R\$	Número de Concessões	Valores Concedidos R\$
<b>Biomédicas</b>	8	619.462,20	5	208.000,00

<b>Exatas</b>	11	795.031,93	6	260.000,00
<b>Humanas</b>	9	715.449,00	5	190.000,00
<b>Tecnológicas</b>	16	1.114.454,00	11	404.450,00
<b>TOTAL GERAL</b>	<b>44</b>	<b>3.244.397,13</b>	<b>27</b>	<b>1.062.450,00</b>

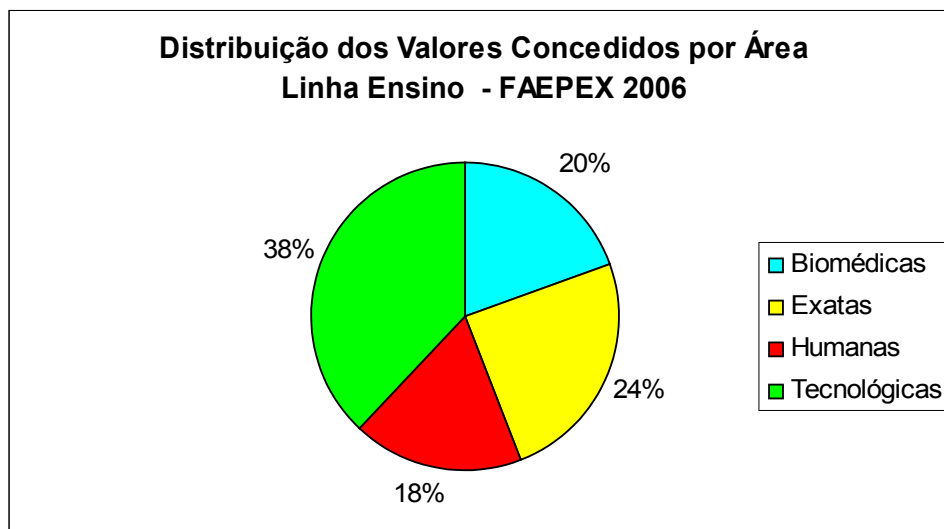


Figura 7 - Linha Ensino: Distribuição das concessões por área - FAEPEX 2006

Tabela 12 - Linha Ensino: Auxílio concedido por área e modalidade - FAEPEX 2006

Tipo de Auxílio	Número de Concessões	Valores Concedidos R\$
Projetos de Pesquisa	27	1.062.450,00
<b>Total Ensino</b>	<b>27</b>	<b>1.062.450,00</b>

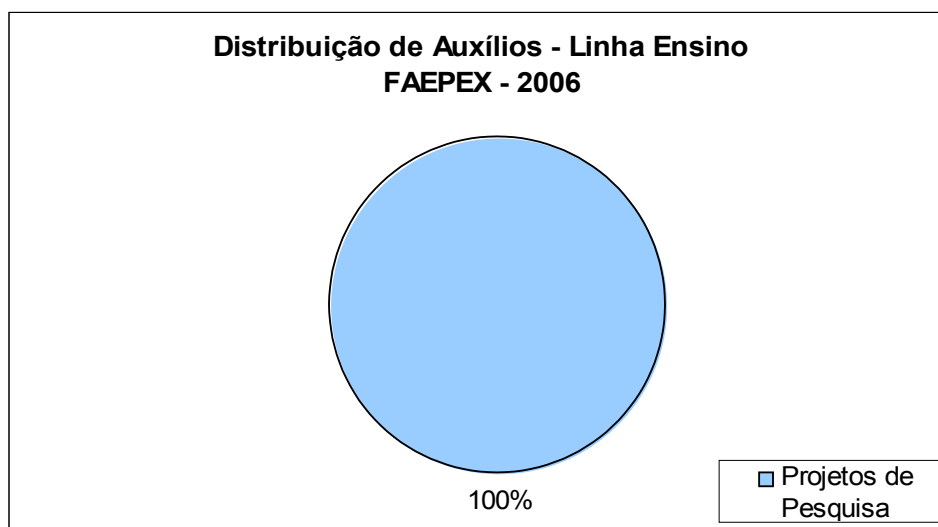


Figura 8 - Linha Ensino: Distribuição das concessões por modalidade - FAEPEX 2006

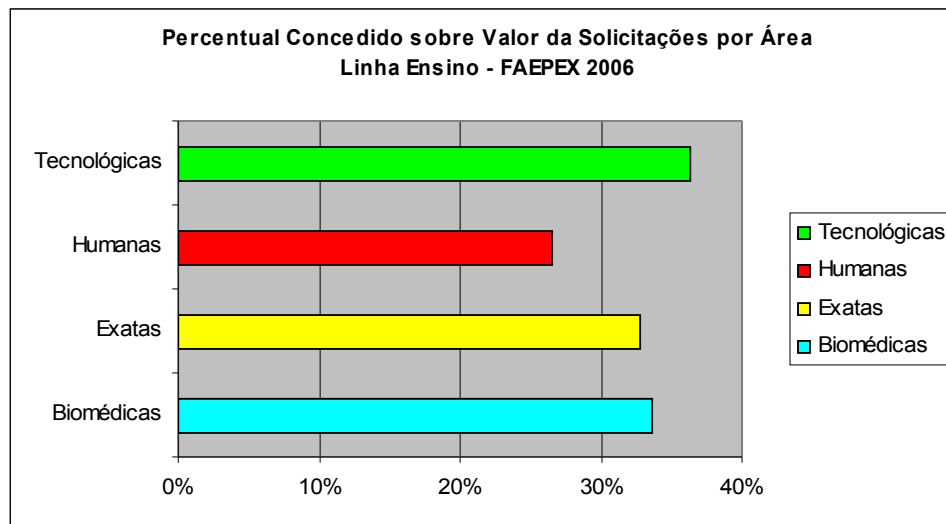


### 1.1.2. Projetos de Aprimoramento das Atividades de Ensino, Professores Visitantes e Auxílio a Eventos

A Tabela 13 mostra os valores financiados por Área e Unidade na Linha Ensino, incluindo as modalidades Projetos de Aprimoramento das Atividades de Ensino, Apoio a Professores Visitantes e Auxílio à Realização de Eventos. A Figura 9 ilustra o percentual concedido sobre as solicitações por área.

Tabela 13 - Linha Ensino: Solicitações e concessões por área e unidade - FAEPEX 2006

Área	Unidade	Número de Solicitações	Valores Solicitados R\$	Número de Concessões	Valores Concedidos R\$
<b>Biomédicas</b>	FCM	2	159.900,00	1	51.000,00
	FEF	2	159.051,00	2	40.000,00
	FOP	2	154.000,00	1	54.000,00
	IB	2	146.511,20	1	63.000,00
	<b>Sub-total</b>	<b>8</b>	<b>619.462,20</b>	<b>5</b>	<b>208.000,00</b>
<b>Exatas</b>	IC	2	153.440,00	1	20.000,00
	IFGW	3	207.010,93	1	60.000,00
	IG	2	160.942,00	1	40.000,00
	IMECC	2	170.198,00	1	40.000,00
	IQ	2	103.441,00	2	100.000,00
	<b>Sub-total</b>	<b>11</b>	<b>795.031,93</b>	<b>6</b>	<b>260.000,00</b>
<b>HUMANAS</b>	FE	2	290.803,00	1	40.000,00
	IA	2	158.577,00	2	50.000,00
	IEL	3	120.042,00	1	40.000,00
	IFCH	2	146.027,00	1	60.000,00
	<b>Sub-total</b>	<b>9</b>	<b>715.449,00</b>	<b>5</b>	<b>190.000,00</b>
<b>Tecnológicas</b>	CESET	2	124.590,00	2	35.000,00
	COTIL	1	24.758,00	-	0,00
	COTUCA	2	103.387,00	1	60.000,00
	FEA	2	159.675,00	1	50.000,00
	FEAGRI	2	152.050,00	2	57.000,00
	FEC	2	159.599,00	2	67.000,00
	FEEC	2	160.000,00	1	60.000,00
	FEM	2	204.945,00	1	50.000,00
	FEQ	1	25.450,00	1	25.450,00
<b>Sub-total</b>	<b>16</b>	<b>1.114.454,00</b>	<b>11</b>	<b>404.450,00</b>	
<b>Total Geral R\$</b>		<b>44</b>	<b>3.244.397,13</b>	<b>27</b>	<b>1.062.450,00</b>



**Figura 9 - Linha Ensino: Percentual dos valores concedidos por área relativos ao total das solicitações - FAEPEX 2006**

### Concessões na Linha Extensão

Durante o exercício de 2006 foi concedido um total de R\$ 303.268,00 para as modalidades de auxílio previstas na Linha Extensão. A Tabela 14 mostra um resumo dos valores em Reais concedidos na Linha Extensão, por Área, enquanto que a Tabela 15 mostra um resumo dos valores concedidos na modalidade. A Figura 10 mostra uma distribuição percentual dos auxílios concedidos por área enquanto que a Figura 11 mostra os valores concedidos por modalidade da Linha de Extensão. A Tabela 16 discrimina os valores solicitados e concedidos por área e unidade. A Figura 12 ilustra o percentual dos valores concedidos por área relativos ao total das solicitações.

**Tabela 14 - Linha Extensão: Solicitações e Concessões por área - FAEPEX 2006**

Área	Nº Solicitações	Valor Solicitado	Nº Concessões	Valor Concedido
Biomédicas	15	430.980,00	15	70.707,00
Exatas	17	168.571,00	14	62.985,00
Humanas	46	451.038,50	39	126.534,00
Tecnológicas	13	171.803,08	12	43.042,00
<b>Total</b>	<b>91</b>	<b>1.222.392,58</b>	<b>80</b>	<b>303.268,00</b>

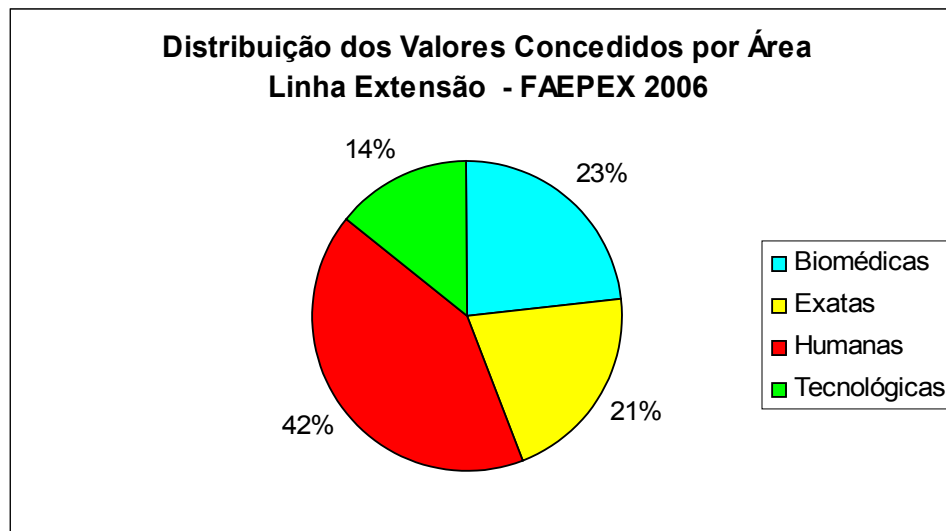


Figura 10 - Linha Extensão: Distribuição das concessões por área - FAEPEX 2006

Tabela 15 - Linha Extensão: Auxílio concedido por área e modalidade - FAEPEX 2006

Tipo de Auxílio	Nº Concessões	Valor Concedido R\$
Extensão	80	303.268,00
<b>Total</b>	<b>80</b>	<b>303.268,00</b>

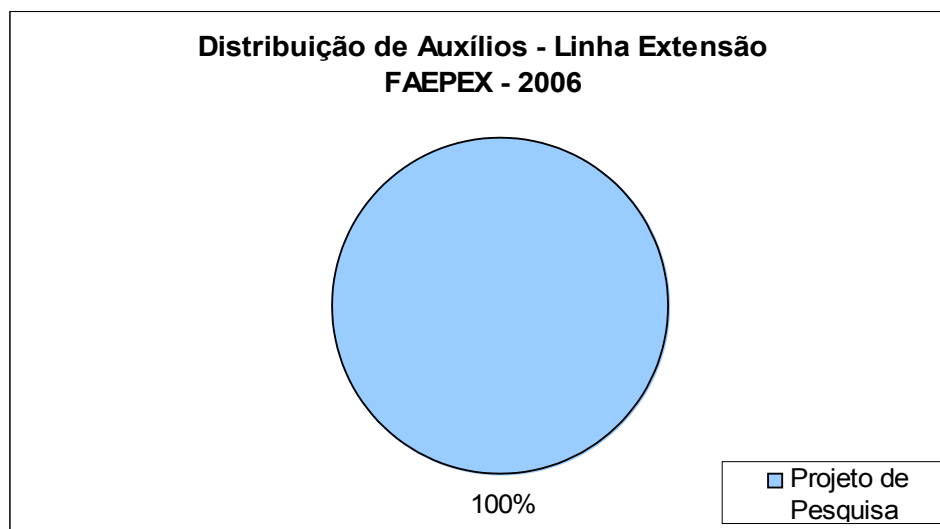


Figura 11 - Linha Extensão: Distribuição dos tipos de auxílios concedidos - FAEPEX 2006

Tabela 16 - Linha Extensão: Solicitações e concessões por área e unidade - FAEPEX 2006

Área	Unidade	Nº Solicitações	Valor Total Solicitado	Nº Concessões	Valor Total Concessão
Biomédicas	FCM	13	386.568,00	13	61.707,00
	FEF	2	44.412,00	2	9.000,00
	<b>Sub-total</b>	<b>15</b>	<b>430.980,00</b>	<b>15</b>	<b>70,707,00</b>

<b>Exatas</b>	IC	1	16.600,00	-	0,00
	IFGW	7	55.396,00	7	28.500,00
	IG	2	11.910,00	2	5.500,00
	IMECC	3	30.795,00	3	18.985,00
	IQ	4	53.870,00	2	10.000,00
	<b>Sub-total</b>	<b>17</b>	<b>168.571,00</b>	<b>14</b>	<b>62.985,00</b>
<b>Humanas</b>	FE	9	165.228,00	8	26.400,00
	IA	21	102.902,50	18	53.254,00
	IE	2	31.680,00	2	6.800,00
	IEL	5	67.933,00	5	25.700,00
	IFCH	8	39.245,00	6	14.380,00
	REIT	1	44.050,00	-	0,00
	<b>Sub-total</b>	<b>46</b>	<b>451.038,50</b>	<b>39</b>	<b>126.534,00</b>
<b>Tecnológicas</b>	CESET	1	1.950,08	1	975,00
	CORI	3	110.000,00	3	15.000,00
	FEAGRI	3	17.619,00	3	10.867,00
	FEEC	3	33.254,00	3	12.000,00
	FEM	2	4.480,00	2	4.200,00
	FEQ	1	4.500,00	-	0,00
	<b>Sub-Total</b>	<b>13</b>	<b>171.803,08</b>	<b>12</b>	<b>43.042,00</b>
<b>Total Geral R\$</b>		<b>91</b>	<b>1.222.392,58</b>	<b>80</b>	<b>303.268,00</b>

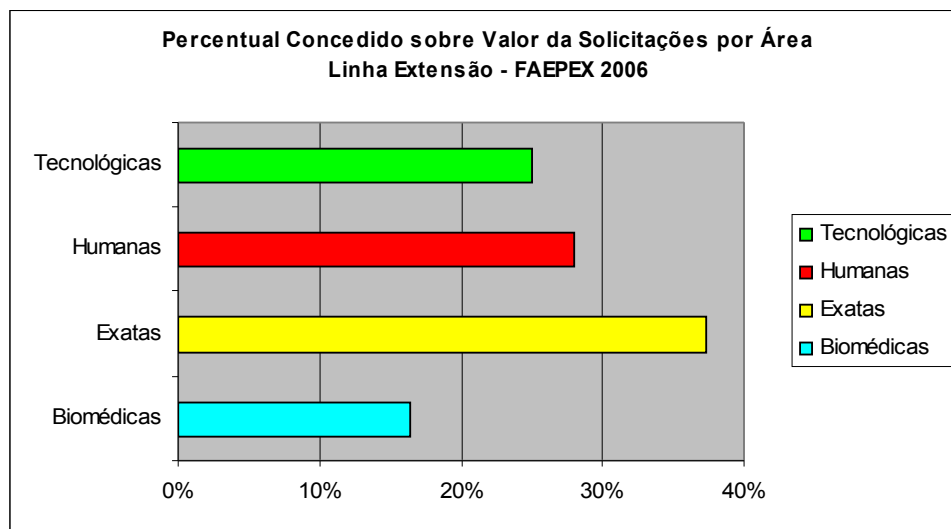


Figura 12 - Linha Extensão: Percentual dos valores concedidos por área relativos ao total das solicitações - FAEPEX 2006

## Despesas de Administração

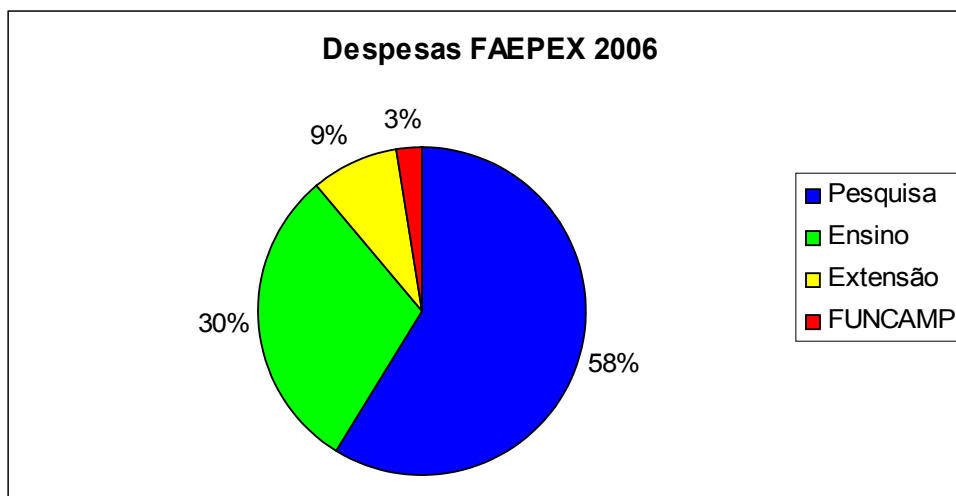
A administração financeira dos recursos do FAEPEX é executada pela FUNCAMP. Para realizar a administração financeira do fundo, a FUNCAMP cobra 3% dos valores efetivamente liberados no período em questão. Notar que os valores aprovados em um período não coincidem necessariamente com os valores

liberados. A Tabela 17 contém os dados relativos às taxas pagas à FUNCAMP no ano de 2006.

**Tabela 17 - Taxas de Administração – FAEPEX 2006**

Ano	Valor (R\$)
2006	90.544,80

A Figura 13 mostra a distribuição de concessões e despesas do FAEPEX ao longo do exercício de 2006.



**Figura 13 - Distribuição das despesas - FAEPEX 2006**

## Resumo Geral

A Tabela 18 mostra um resumo geral das concessões por Área nas Linhas Pesquisa, Ensino, Extensão e Projeto Temático durante o exercício de 2006.

**Tabela 18 - Resumo geral das concessões por linha e área - FAEPEX 2006**

Área	Pesquisa R\$	Ensino R\$	Extensão R\$	Total R\$
Biomédica	475.187,00	208.000,00	70.707,00	753.894,00
Exatas	656.750,00	260.000,00	62.985,00	979.735,00
Humanas	455.188,00	190.000,00	126.534,00	771.722,00
Tecnológica	493.995,37	404.450,00	43.042,00	941.487,37
<b>TOTAL GERAL</b>	<b>2.081.120,37</b>	<b>1.062.450,00</b>	<b>303.268,00</b>	<b>3.446.838,37</b>



A Figura 14 mostra a distribuição por área do total das concessões do FAEPEX em 2006.

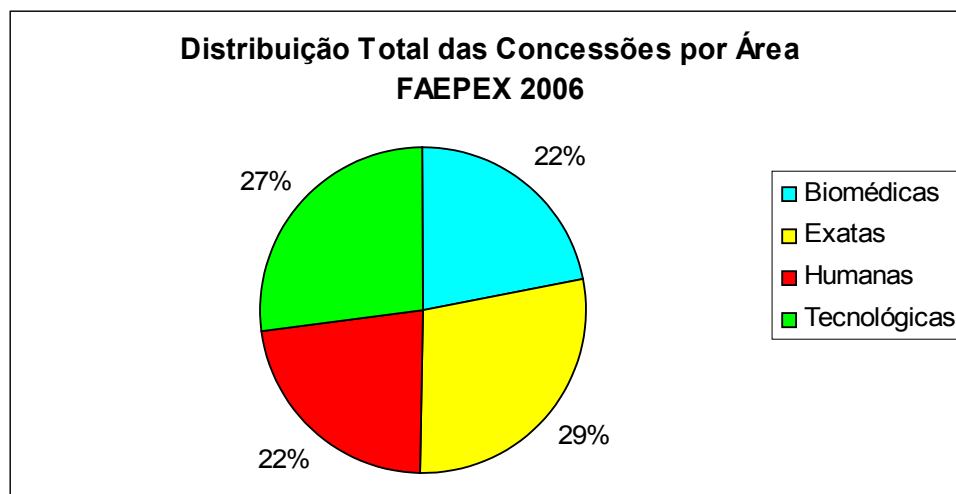


Figura 14 - Distribuição total das concessões por área – FAEPEX 2006

## Considerações Finais

- 39,52% dos recursos do FAEPEX são provenientes da dotação orçamentária, correspondendo em 2006 a R\$ 2.058.888,77. 21,11% da receita do Fundo foi arrecadada na forma de taxas sobre convênios, correspondendo em 2006 a R\$ 1.099.467,20. 39,37% correspondente a R\$ 2.051.108,75 foram provenientes de saldo remanescente de anos anteriores e aplicações financeiras.
- No cômputo geral das concessões a Área das Ciências Exatas recebeu 28,42% dos auxílios, a Área de Tecnológicas 27,31%, Área das Ciências Biomédicas 21,87% e Ciências Humanas e Artísticas 22,39%.
- 58,83% das concessões foram na Linha Pesquisa, 30,03% foram concedidos para a Linha Ensino e 8,57% foram concedidos para a Linha Extensão e 2,56% foram gastos em taxas de administração financeira do fundo totalizando, respectivamente, R 2.081.120,37; R\$ 1.062.450,00; R\$ 303.268,00 e R\$ 90.544,80.
- Na Linha Pesquisa 41,45% das concessões foram para Pré-Temáticos, 25,99% das concessões foram para viagens, nacionais e internacionais, enquanto 8,64% foram utilizados para Projetos de Pesquisa, 12,43% para Pesquisa para Docentes em Início de Carreira, 1,01% em Auxílios-Ponte, 6,49% para Ciência e Artes nas Férias e 3,99% para Apoio aos Projetos Temáticos.
- Nas Áreas das Ciências Biomédicas e Humanas e Artísticas 22,83% e 21,87% respectivamente, dos valores solicitados para a Linha Pesquisa, foram concedidos, enquanto para as demais áreas este valor está em torno de 55,29%
- Na Linha Ensino 100% dos recursos foram concedidos para Projetos de Aprimoramento de Ensino.