

UNICAMP

Pró-Reitoria de Pesquisa

FAEPEX

Fundo de Apoio ao Ensino, à Pesquisa e à Extensão

(Criado pela Deliberação CONSU A24/03)

RELATÓRIO ANUAL

2009

Universidade Estadual de Campinas

Reitor

Fernando Ferreira Costa

Vice-Reitor

Edgar Salvadori de Decca

Pró-Reitor de Extensão e Assuntos Comunitários

Mohamed Ezz El Din Mostafa Habib

Pró-Reitor de Desenvolvimento Universitário

Paulo Eduardo Moreira Rodrigues da Silva

Pró-Reitor de Pesquisa

Ronaldo Aloise Pilli

Pró-Reitor de Graduação

Marcelo Knobel

Pró-Reitor de Pós-Graduação

Euclides de Mesquita Neto

Fundo de Apoio ao Ensino, à Pesquisa e à Extensão

Pró-Reitor de Pesquisa

Ronaldo Aloise Pilli

Assessores da Pró-Reitoria de Pesquisa

Eduardo Miranda

Composição da Comissão Executiva do FAEPEX

Área de Biomédicas

Li Li Min- FCM

Mário Alexandre Coelho Sinhoreti - FOP

Marco Antonio Coelho Bortoleto - FEF (Suplente)

Área de Exatas

Antonio Vidiella Barranco - IFGW

Sonia Maria Gomes - IMECC

Alfonso Schrank – IG (Suplente)

Áreas de Humanas

Antonio Carlos Macedo e Silva - IE

Maria Bernadete Marques Abaurre - IEL

Oswaldo Giacóia Júnior – IFCH (Suplente)

Área de Tecnológicas

Edmundo Roberto M. Madeira – IC

Jansle Vieira Rocha - FEAGRI

Conteúdo

<u>1. INTRODUÇÃO.....</u>	7
RECEITAS DO FAEPEX.....	7
DOTAÇÕES ORÇAMENTÁRIAS	8
RECURSOS PROVINDOS DE TAXAS DE CONVÊNIOS.....	8
CONCESSÕES E DESPESAS.....	10
CONCESSÕES NA LINHA PESQUISA.....	11
CONCESSÕES NA LINHA ENSINO.....	14
CONCESSÕES NA LINHA EXTENSÃO.....	17
DESPESAS DE ADMINISTRAÇÃO.....	20
RESUMO GERAL.....	21
CONSIDERAÇÕES FINAIS.....	22

Lista de Tabelas

TABELA 1 - DOTAÇÕES ORÇAMENTÁRIAS - FAEPEX 2009.....	8
TABELA 2 - DISTRIBUIÇÃO DAS TAXAS RECOLHIDAS POR ÁREA - FAEPEX 2009.....	8
TABELA 3 - TAXAS RECOLHIDAS POR UNIDADE/ÓRGÃO - FAEPEX 2009.....	8
TABELA 4 - FONTES DE RECEITAS DO FAEPEX – 2002, 2003, 2004, 2005, 2006, 2007, 2008 E 2009.....	10
TABELA 5 - LINHAS E MODALIDADES DE CONCESSÃO DO FAEPEX 2009.....	10
TABELA 6 - LINHA PESQUISA: SOLICITAÇÕES E CONCESSÕES POR ÁREA - FAEPEX 2009.....	11
TABELA 7 - LINHA PESQUISA: AUXÍLIO CONCEDIDO POR MODALIDADE - FAEPEX 2009.....	12
TABELA 8 - LINHA PESQUISA: SOLICITAÇÕES E CONCESSÕES POR ÁREA E UNIDADE - FAEPEX 2009.....	13
TABELA 9 - LINHA ENSINO: SOLICITAÇÕES E CONCESSÕES POR ÁREA - FAEPEX 2009.....	14
TABELA 10 - LINHA ENSINO: AUXÍLIO CONCEDIDO POR ÁREA E MODALIDADE - FAEPEX 2009.....	15
TABELA 11 - LINHA ENSINO: SOLICITAÇÕES E CONCESSÕES POR ÁREA E UNIDADE - FAEPEX 2009.....	16
TABELA 12 - LINHA EXTENSÃO: SOLICITAÇÕES E CONCESSÕES POR ÁREA - FAEPEX 2009.....	17
TABELA 13 - LINHA EXTENSÃO: AUXÍLIO CONCEDIDO POR ÁREA E MODALIDADE - FAEPEX 2009.....	18
TABELA 14 - LINHA EXTENSÃO: SOLICITAÇÕES E CONCESSÕES POR ÁREA E UNIDADE - FAEPEX 2009.....	19
TABELA 15 - TAXAS DE ADMINISTRAÇÃO – FAEPEX 2009.....	20
TABELA 16 - RESUMO GERAL DAS CONCESSÕES POR LINHA E ÁREA - FAEPEX 2009...21	

Lista de Figuras

FIGURA 1 - TAXAS DE CONVÊNIOS RECOLHIDAS POR ÁREA – FAEPEX 2009.....	10
FIGURA 2 - LINHA PESQUISA: DISTRIBUIÇÃO DAS CONCESSÕES POR ÁREA – FAEPEX 2009.....	11
FIGURA 3 - LINHA PESQUISA: DISTRIBUIÇÃO DOS TIPOS DE AUXÍLIOS CONCEDIDOS12	
FIGURA 4 - LINHA PESQUISA: PERCENTUAL DOS VALORES CONCEDIDOS POR ÁREA RELATIVOS AO TOTAL DAS SOLICITAÇÕES - FAEPEX 2009.....	14
FIGURA 5 - LINHA ENSINO: DISTRIBUIÇÃO DAS CONCESSÕES POR ÁREA - FAEPEX 2009.....	15
FIGURA 6 - LINHA ENSINO: PERCENTUAL DOS VALORES CONCEDIDOS POR ÁREA RELATIVOS AO TOTAL DAS SOLICITAÇÕES - FAEPEX 2009.....	17
FIGURA 7 - LINHA EXTENSÃO: DISTRIBUIÇÃO DAS CONCESSÕES POR ÁREA - FAEPEX 2009.....	18
FIGURA 8 - LINHA EXTENSÃO: PERCENTUAL DOS VALORES CONCEDIDOS POR ÁREA RELATIVOS AO TOTAL DAS SOLICITAÇÕES - FAEPEX 2009.....	20
FIGURA 9 - DISTRIBUIÇÃO DAS DESPESAS - FAEPEX 2009.....	21
FIGURA 10 - DISTRIBUIÇÃO TOTAL DAS CONCESSÕES POR ÁREA – FAEPEX 2009.....	22

1. Introdução

O presente relatório traz uma descrição das atividades incentivadas pelo FAEPEX, Fundo de Apoio ao Ensino à Pesquisa e à Extensão, durante o exercício de 2009. Em particular, estão reportadas as fontes e os montantes de recursos aos quais o fundo teve acesso bem como uma descrição dos tipos de apoios concedidos para cada área e linha nas quais o fundo é estruturado.

O FAEPEX, constituído pela alteração do antigo FAEP através da deliberação CONSU-A24/03, tem por finalidade prover recursos para o incentivo e o apoio de projetos e atividades de ensino, pesquisa e extensão que contribuam para o enriquecimento da vida acadêmica.

O FAEPEX está estruturado em 4 áreas: Tecnológicas (Engenharias), Exatas, Biomédicas e Humanas. O fundo é administrado pelo Conselho de Administração. A Comissão Executiva do FAEPEX para as áreas Tecnológicas, Exatas, Biomédicas e Humanas é constituída por dois coordenadores e um suplente por área, aos quais cabe a tarefa de priorizar os auxílios concedidos em função de pareceres fornecidos por assessores “ad-hoc” e considerar também as limitações financeiras existentes.

Embora estatutariamente os recursos financeiros do FAEPEX possam ser provenientes de quaisquer instituições públicas ou privadas ou mesmo de contribuições de pessoas físicas, no ano de 2009 o fundo somente recebeu recursos de dotações orçamentárias regulares da Universidade e taxas de convênio.

O FAEPEX possui hoje três principais linhas de concessões, a saber, a Linha Pesquisa, a Linha Ensino e a Linha Extensão. A Linha Pesquisa, por sua vez, contemplou em 2009 bolsa Auxílio-Ponte, Programa Ciência e Arte nas Férias, Programa Auxílio de Pesquisa para Docentes em Início de Carreira, Jovem Pesquisador, Prêmio PIBIC, Auxílios à Pesquisa, Projetos Temáticos (Edital), Temáticos e Auxílios a Viagens. A Linha Ensino dá suporte às atividades de Apoio Didático, Projetos de Aprimoramento de Atividades de Ensino, Auxílio à Promoção de Reuniões Científicas e Auxílio à Vinda de Professores Visitantes (curta duração). A Linha de Extensão dá suporte às atividades complementares às explicitadas anteriormente.

O FAEPEX não pretende constituir-se em uma agência de fomento alternativa às agências federais e estaduais existentes atualmente. O fundo visa exclusivamente complementar os auxílios concedidos por agências de fomento e também financiar atividades não contempladas por esses órgãos e que possam induzir um diferencial positivo nas atividades de ensino, pesquisa e extensão da UNICAMP.

Receitas do FAEPEX

Dotações Orçamentárias

A principal fonte de recursos do FAEPEX é constituída, atualmente, das dotações orçamentárias a ele destinadas pela Universidade. No ano de 2009 os recursos orçamentários do FAEPEX totalizaram R\$ 3.445.599,48 distribuídos em 12 parcelas mensais, vide Tabela 1.

Tabela 1 - Dotações Orçamentárias - FAEPEX 2009

Receitas	Ano	Valor (R\$)
Dotação Orçamentária	2009	3.445.599,48

Recursos Provindos de Taxas de Convênios

A segunda fonte de recursos do FAEPEX foi constituída pelas taxas de convênios administrados pela FUNCAMP. Estes recursos totalizaram o valor de R\$ 909.103,88.

A Tabela 2 mostra a origem, por área, das taxas de convênios recolhidas ao FAEPEX. A Tabela 3 detalha a origem, por unidade, destas taxas. A Figura 1 mostra a distribuição percentual destas taxas por área de origem.

Tabela 2 - Distribuição das taxas recolhidas por área - FAEPEX 2009

Taxas e Áreas	Valores (R\$)	Porcentagens
Biomédicas	R\$ 242.753,36	25%
Exatas	R\$ 127.270,72	13%
Humanas	R\$ 57.772,81	6%
Tecnológicas	R\$ 335.360,64	34%
Outras	R\$ 208.192,78	22%
TOTAL	R\$ 971.350,31	100,00%

Tabela 3 - Taxas recolhidas por unidade/órgão - FAEPEX 2009

Área	UNIDADE	Total
Biomédicas	CBMEG	R\$ 3.564,79
Biomédicas	CEB	R\$ 1.586,78
Biomédicas	CEMIB	R\$ 14.920,81
Biomédicas	CPQBA	R\$ 29.960,66
Biomédicas	FCM	R\$ 19.350,05
Biomédicas	FEF	R\$ 8.219,87
Biomédicas	FOP	R\$ 28.412,97
Biomédicas	HC	R\$ 44.030,84
Biomédicas	HEMOCENTRO	R\$ 70.938,28
Biomédicas	IB	R\$ 21.768,31
Biomédicas Total		242.753,36
Exatas	IFGW	R\$ 4.469,74
Exatas	IG	R\$ 34.166,99
Exatas	IMECC	R\$ 2.494,63
Exatas	IQ	R\$ 86.139,36
Exatas Total		127.270,72

Humanas	CEL	R\$	1.902,26
Humanas	FE	R\$	17.550,03
Humanas	IA	R\$	91,28
Humanas	IE	R\$	9.176,86
Humanas	IEL	R\$	1.793,18
Humanas	IF	R\$	978,31
Humanas	IFCH	R\$	14.869,20
Humanas	NEPO	R\$	4.122,14
Humanas	NIED	R\$	2.838,88
Humanas	NUDECRI	R\$	1.864,99
Humanas	PAGU	R\$	2.585,68
Humanas Total			57.772,81
Tecnológicas	CCS	R\$	8.910,49
Tecnológicas	CEPAGRI	R\$	1.551,33
Tecnológicas	CESET	R\$	307,60
Tecnológicas	COTIL	R\$	7.365,45
Tecnológicas	COTUCA	R\$	8.881,46
Tecnológicas	CT	R\$	10.832,07
Tecnológicas	FEA	R\$	34.126,78
Tecnológicas	FEAGRI	R\$	9.332,26
Tecnológicas	FEC	R\$	37.416,65
Tecnológicas	FEEC	R\$	102.616,99
Tecnológicas	FEM	R\$	85.000,21
Tecnológicas	FEQ	R\$	8.225,76
Tecnológicas	FT	R\$	1.218,90
Tecnológicas	IC	R\$	19.574,69
Tecnológicas Total			R\$ 335.360,64
Outras	CCUEC	R\$	196,64
Outras	CDC	R\$	1.195,74
Outras	CEMEQ	R\$	3.958,28
Outras	CENAPAD	R\$	1.286,99
Outras	CEPETRO	R\$	87.502,04
Outras	CESOP	R\$	64,48
Outras	CORI	R\$	16,74
Outras	EDITORIA	R\$	24.557,30
Outras	INOVA	R\$	9.927,34
Outras	MUSEU	R\$	23.257,29
Outras	NEPA	R\$	1.849,72
Outras	NEPAM	R\$	258,71
Outras	NIDIC	R\$	254,21
Outras	NIPE	R\$	43.388,97
Outras	PREFEITURA	R\$	468,32
Outras	PRG	R\$	1.944,30
Outras	PRP	R\$	2.784,43
Outras	REITORIA	R\$	4.331,12
Outras	RTV UNICAMP	R\$	950,16
Outras Total			R\$ 208.192,78
TOTAL GERAL			R\$ 971.350,31

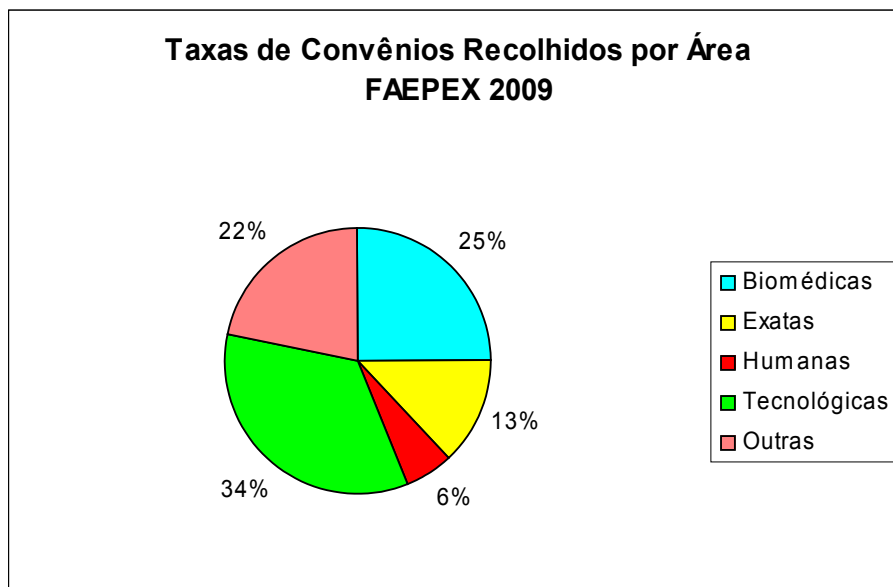


Figura 1 - Taxas de convênios recolhidas por área – FAEPEX 2009

A Tabela 4 fornece um resumo das fontes de receitas do FAEPEX dos anos 2002, 2003, 2004, 2005, 2006, 2007, 2008 e 2009.

Tabela 4 - Fontes de receitas do FAEPEX – 2002, 2003, 2004, 2005, 2006, 2007, 2008 e 2009

RECEITA ANO	DOTAÇÕES ORÇAMENTÁRIAS	TAXAS DE CONVÊNIOS	APLICAÇÕES	SALDO ANTERIOR
2002	1.982.791,00	571.460,72	51.183,87	1.243.039,90
2003	1.982.791,00	723.162,74	288.017,42	807.257,08
2004	1.982.791,00	764.622,15	161.903,17	719.754,24
2005	2.091.845,00	1.186.136,03	106.699,58	1.082.610,35
2006	2.058.888,77	1.099.467,20	239.771,41	1.811.337,34
2007	2.028.883,23	1.072.420,91	156.890,83	1.698.407,37
2008	2.864.963,88	1.154.543,93	212.316,51	1.576.866,02
2009	3.445.599,48	971.350,31	207.549,84	2.044.543,11

Concessões e Despesas

As três linhas de auxílio previstas no FAEPEX são: Pesquisa, Ensino e Extensão cujas modalidades estão discriminadas na Tabela 5.

Tabela 5 - Linhas e Modalidades de concessão do FAEPEX 2009

Linha	Modalidade
-------	------------

PESQUISA	Auxílio Ponte
	Ciência e Arte nas Férias
	Docentes Início de Carreira
	Jovem Pesquisador
	Prêmio PIBIC
	Projeto de Pesquisa
	Apoio aos Projetos Temáticos
	Pré-Temático
	Viagens Internacionais
	Viagens Nacionais
ENSINO	Professores Visitantes
	Projetos de Pesquisa
	Viagens Nacionais
EXTENSÃO	Projeto de Pesquisa

Concessões na Linha Pesquisa

O total de concessões na Linha Pesquisa foi de R\$ 2.120.371,96. A Tabela 6 contém um resumo do número e do valor das solicitações feitas nesta linha durante o ano de 2009, bem como o número e o valor dos auxílios concedidos em Reais. A Figura 2 mostra a distribuição dos recursos concedidos, por área.

Tabela 6 - Linha Pesquisa: Solicitações e Concessões por área - FAEPEX 2009

Área	Nº de Solicitações	Valores Solicitados R\$	Nº de Concessões	Valores Concedidos R\$
Biomédicas	171	823.793,02	138	548.680,80
Exatas	157	775.485,32	116	589.488,12
Humanas	222	815.544,19	159	425.151,04
Tecnológicas	251	931.363,58	207	557.052,00
TOTAL GERAL	801	3.346.186,11	620	2.120.371,96

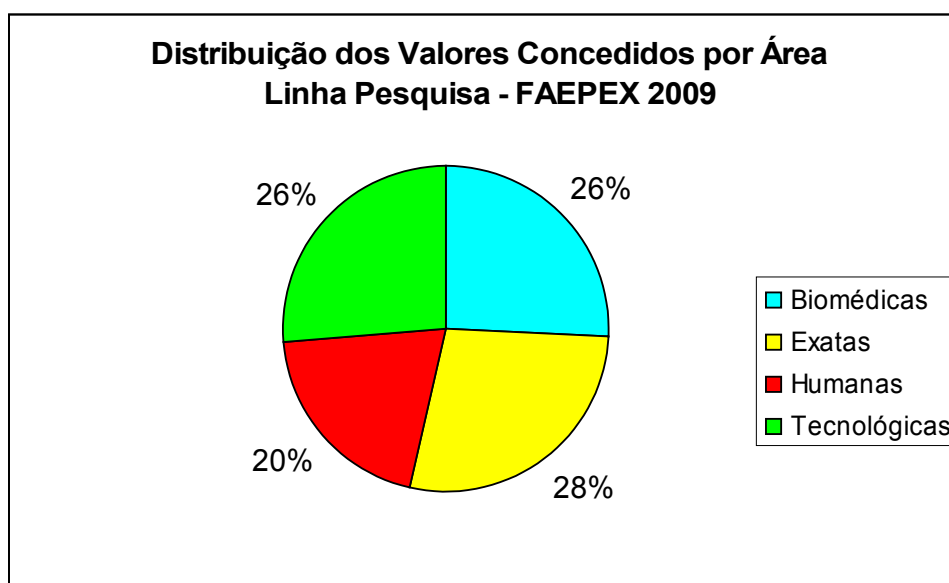


Figura 2 - Linha Pesquisa: Distribuição das concessões por área – FAEPEX 2009

A Tabela 7 discrimina o número de concessões por tipo de auxílio bem como os valores correspondentes concedidos. A Figura 3 mostra a distribuição, por modalidade, das concessões na Linha Pesquisa. A Tabela 8 explicita os auxílios solicitados e concedidos por unidade na Linha Pesquisa. A Figura 4 mostra o percentual dos valores concedidos, por área, relativos aos correspondentes valores solicitados.

Tabela 7 - Linha Pesquisa: Auxílio concedido por modalidade - FAEPEX 2009

Tipo de Auxílio	Nº Concessões	Valores Concedidos R\$
Auxílio Ponte	18	16.500,00
Ciência e Arte nas Férias	41	131.160,00
Docentes Início de Carreira	35	260.756,99
Jovem Pesquisador	7	30.969,61
Projeto de Pesquisa	84	210.840,52
Apoio aos Projetos Temáticos	8	56.000,00
Pré-Temático	71	836.065,00
Viagens Internacionais	227	441.190,00
Viagens Nacionais	129	136.889,84
Total Pesquisa	620	2.120.371,96

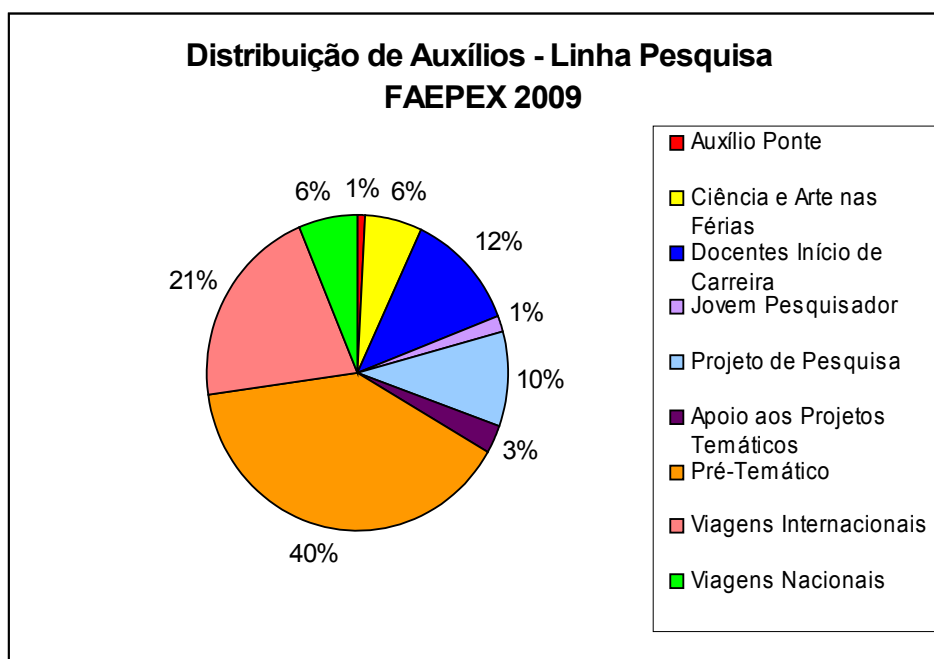


Figura 3 - Linha Pesquisa: Distribuição dos tipos de auxílios concedidos

Tabela 8 - Linha Pesquisa: Solicitações e concessões por área e unidade - FAEPEX 2009

Área	Unidade	Número de Solicitação	Valores Solicitados R\$	Nº de Concessões	Valores Concedidos R\$
Biomédicas	CBMEG	7	16.039,00	4	8.530,00
	CPQBA	10	28.270,00	8	16.452,00
	FCA	1	7.500,00	1	7.500,00
	FCM	26	216.004,00	19	161.490,00
	FEF	16	46.951,25	10	18.755,00
	FOP	25	104.797,53	24	86.562,00
	IB	86	404.231,24	72	249.391,80
	Sub-total	171	823.793,02	138	548.680,80
Exatas	FCA	2	15.530,00	2	16.000,00
	IFGW	31	212.873,80	22	157.299,00
	IG	29	75.329,25	18	52.617,00
	IMECC	37	213.077,95	28	170.998,60
	IQ	58	258.674,32	46	192.573,52
	Sub-total	157	775.485,32	116	589.488,12
Humanas	CEL	1	2.026,00	-	-
	CMU	3	6.854,04	2	3.950,00
	COCEN	2	7.000,00	2	5.800,00
	FCA	4	22.314,00	2	14.850,00
	FE	28	98.855,15	20	56.325,00
	IA	49	151.519,28	39	75.218,00
	IE	19	113.975,55	11	47.600,00
	IEL	33	103.455,50	26	49.345,00
	IFCH	51	174.931,39	38	110.483,04
	LABJOR	3	5.796,58	2	2.680,00
	NEPP	1	5.000,00	1	2.800,00
	NEPAN	3	39.000,00	2	18.700,00
	PAGU	1	3.150,00	1	2.100,00
	NICS	1	4.000,00	-	-
	Sub-total	222	815.544,19	159	425.151,04
Tecnológicas	CCS	1	3.200,00	1	1.180,00
	CESET	20	78.980,62	18	53.683,00
	CEPAGRI	4	9.524,00	3	3.950,00
	COTUCA	4	15.000,00	2	2.407,00
	COTIL	1	2.580,00	1	1.274,00
	CT	6	10.528,00	5	5.770,00
	CORI	1	1.000,00	1	500,00
	FCA	3	16.919,00	3	16.919,00
	FEA	25	122.006,15	22	79.250,00
	FEAGRI	41	111.348,23	32	42.375,00
	FEC	38	153.925,55	28	103.450,00
	FEEC	40	134.592,00	31	79.984,00
	FEM	22	92.334,64	19	49.996,00
	FEQ	33	109.377,86	31	56.728,00
	IC	10	62.732,53	8	56.573,00
	Sub-total	251	931.363,58	207	557.052,00

Total Geral R\$	801	3.346.186,11	620	2.120.371,96
------------------------	------------	---------------------	------------	---------------------

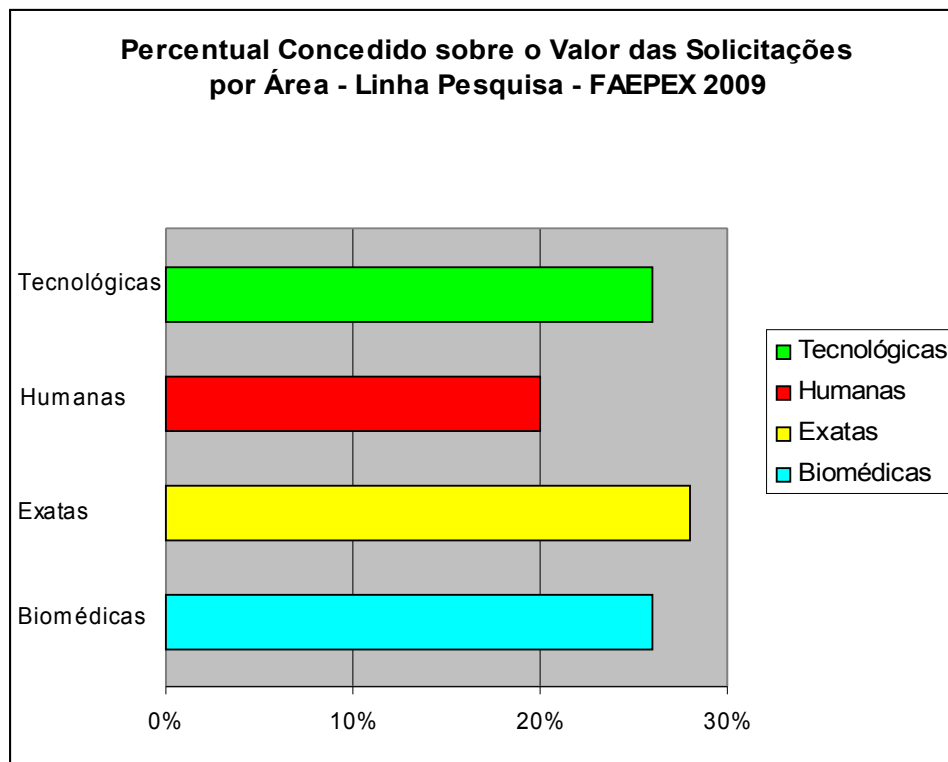


Figura 4 - Linha Pesquisa: Percentual dos valores concedidos por área relativos ao total das solicitações - FAEPEX 2009

Concessões na Linha Ensino

Durante o exercício de 2009 foi concedido um total de R\$ 1.062.084,50 para as modalidades de auxílio previstas na Linha Ensino, a saber: Projetos de Aprimoramento das Atividades de Ensino, Apoio à realização de Reuniões Científicas e Auxílio à vinda de Professores Visitantes (curta duração). A Tabela 9 mostra um resumo dos valores em Reais concedidos na Linha Ensino, por Área, enquanto que a Tabela 10 mostra um resumo dos valores concedidos por modalidade. A Figura 5 mostra uma distribuição percentual dos auxílios concedidos na Linha de Ensino.

Tabela 9 - Linha Ensino: Solicitações e Concessões por área - FAEPEX 2009

Área	Número de Solicitações	Valores Solicitados R\$	Número de Concessões	Valores Concedidos R\$
Biomédicas	9	811.226,87	9	218.066,00
Exatas	6	512.235,11	6	174.964,50
Humanas	8	663.719,42	8	205.800,00

Tecnológicas	16	1.354.322,50	16	463.254,00
TOTAL GERAL	39	3.341.503,90	39	1.062.084,50

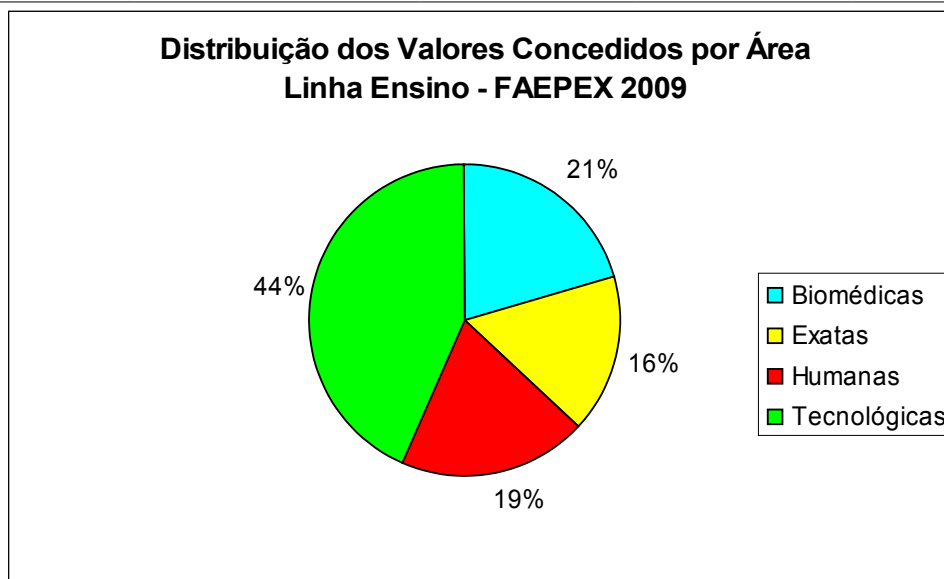


Figura 5 - Linha Ensino: Distribuição das concessões por área - FAEPEX 2009

Tabela 10 - Linha Ensino: Auxílio concedido por área e modalidade - FAEPEX 2009

Tipo de Auxílio	Número de Concessões	Valores Concedidos R\$
Projetos	39	1.062.084,50
Total Ensino	39	1.062.084,50

A Tabela 11 mostra os valores financiados por Área e Unidade na Linha Ensino, incluindo as modalidades Projetos de Aprimoramento das Atividades de Ensino, Apoio a Professores Visitantes e Auxílio à Realização de Eventos. A Figura 7 ilustra o percentual concedido sobre as solicitações por área.

Tabela 11 - Linha Ensino: Solicitações e concessões por área e unidade - FAEPEX 2009

Área	Unidade	Número de Solicitações	Valores Solicitados R\$	Número de Concessões	Valores Concedidos R\$
Biomédicas	FCM	3	300.000,00	3	83.985,00
	FEF	2	199.212,00	2	47.756,00
	FOP	1	36.780,00	1	13.806,00
	IB	3	275.234,87	3	72.519,00
	Sub-total	9	811.226,87	9	218.066,00
Exatas	IFGW	1	100.000,00	1	35.000,00
	IG	2	143.104,00	2	41.182,50
	IMECC	1	100.000,00	1	35.000,00
	IQ	2	169.131,11	2	63.782,00
	Sub-total	6	512.235,11	6	174.964,50
Humanas	CEL	-	-	-	-
	FE	-	-	-	-
	FCA	1	20.000,00	1	9.000,00
	IA	2	159.301,00	2	55.700,00
	IEL	2	199.351,92	2	68.000,00
	IFCH	1	95.900,00	1	15.000,00
	REIT	2	189.166,50	2	58.100,00
	Sub-total	8	663.719,42	8	205.800,00
Tecnológicas	CESET	2	202.987,50	2	63.666,00
	COTIL	1	50.000,00	1	14.000,00
	COTUCA	2	171.754,00	2	65.604,00
	FEA	1	57.500,00	1	18.600,00
	FEAGRI	2	137.246,00	2	63.496,00
	FEC	2	173.000,00	2	55.266,00
	FEEC	2	176.000,00	2	64.186,00
	FEM	1	89.908,00	1	25.174,00
	FEQ	2	196.927,00	2	60.582,00
	IC	1	99.000,00	1	32.680,00
Sub-total	16	1.354.322,50	16	463.254,00	
Total Geral R\$		39	3.341.503,90	39	1.062.084,50

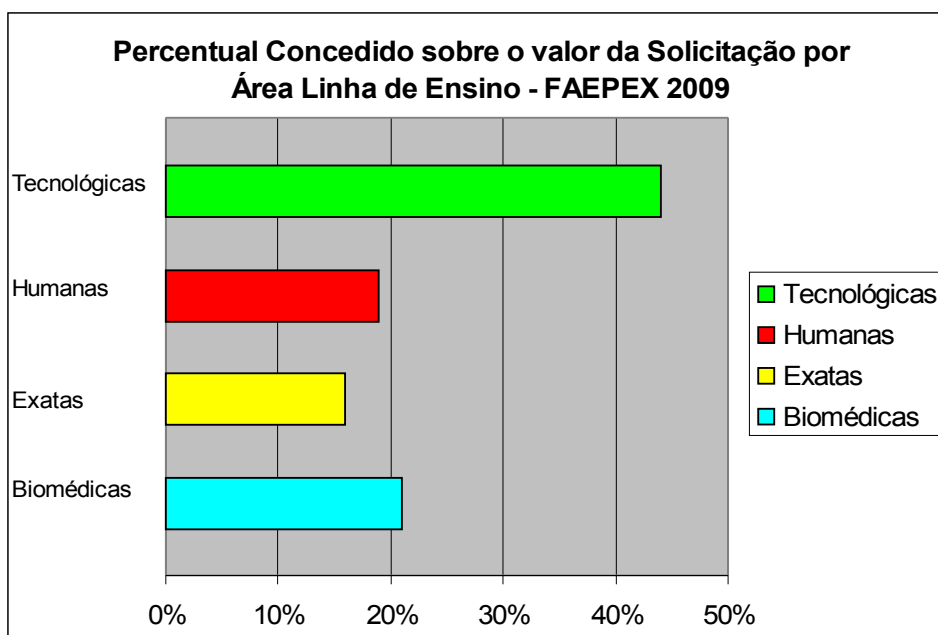


Figura 6 - Linha Ensino: Percentual dos valores concedidos por área relativos ao total das solicitações - FAEPEX 2009

Concessões na Linha Extensão

Durante o exercício de 2009 foi concedido um total de R\$ 630.373,02 para as modalidades de auxílio previstas na Linha Extensão. A Tabela 14 mostra um resumo dos valores em Reais concedidos na Linha Extensão, por Área, enquanto que a Tabela 13 mostra um resumo dos valores concedidos na modalidade. A Figura 10 mostra uma distribuição percentual dos auxílios concedidos por área na Linha de Extensão. A tabela 14 discrimina os valores solicitados e concedidos por área e unidade. A Figura 10 ilustra o percentual dos valores concedidos por área relativos ao total das solicitações.

Tabela 12 - Linha Extensão: Solicitações e Concessões por área - FAEPEX 2009

Área	Nº Solicitações	Valor Solicitado	Nº Concessões	Valor Concedido
Biomédicas	20	258.037,00	20	138.917,00
Exatas	17	123.315,00	15	98.440,00
Humanas	55	617.323,09	54	269.927,02
Tecnológicas	24	246.942,75	21	123.089,00
Total	116	1.245.617,84	110	630.373,02

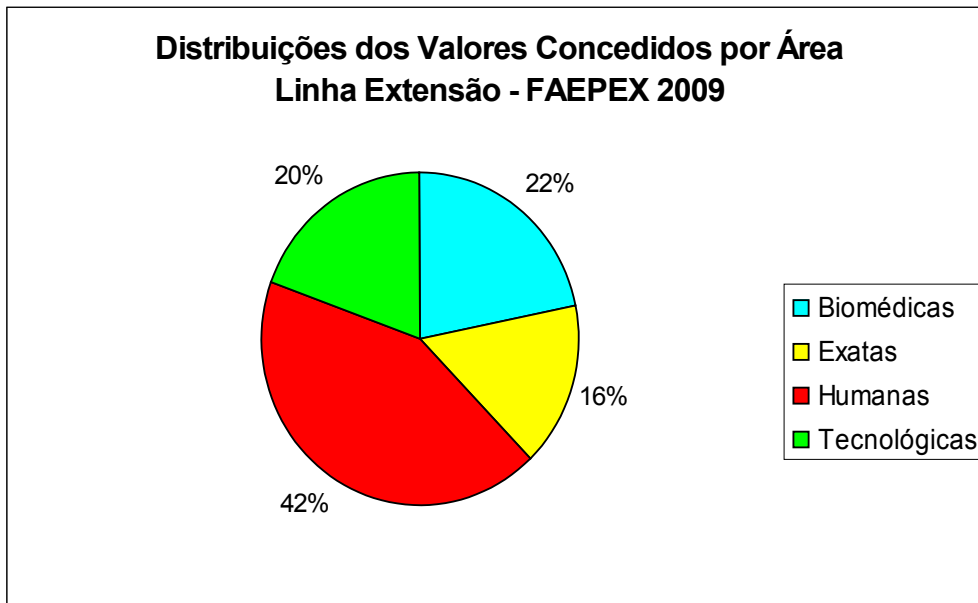


Figura 7 - Linha Extensão: Distribuição das concessões por área - FAEPEX 2009

Tabela 13 - Linha Extensão: Auxílio concedido por área e modalidade - FAEPEX 2009

Tipo de Auxílio	Nº Concessões	Valor Concedido R\$
Extensão	110	630.373,02
Total	110	630.373,02

Tabela 14 - Linha Extensão: Solicitações e concessões por área e unidade - FAEPEX 2009

Área	Unidade	Nº Solicitações	Valor Total Solicitado	Nº Concessões	Valor Total Concessão
Biomédicas	FCM	9	133.145,00	9	55.875,00
	FEF	7	100.192,00	7	61.042,00
	FOP	1	7.100,00	1	7.100,00
	IB	3	17.600,00	3	14.900,00
	Sub-total	20	258.037,00	20	138.917,00
Exatas	FCA	1	3.680,00	1	3.680,00
	IFGW	8	52.360,00	7	48.110,00
	IG	2	18.375,00	2	11.750,00
	IMECC	3	24.800,00	3	20.600,00
	IQ	3	24.100,00	3	19.300,00
	Sub-total	17	123.315,00	16	103.440,00
Humanas	CMU	2	7.904,01	2	10.814,00
	CEL	1	5.800,00	1	5.800,00
	COCEN	1	8.536,00	1	3.622,00
	FE	15	156.097,30	15	71.695,88
	IA	16	145.421,20	14	46.368,20
	IE	4	107.066,98	4	35.706,58
	IEL	7	68.969,56	7	34.650,36
	IFCH	8	112.028,04	8	50.770,00
	REIT	1	5.500,00	1	5.500,00
	Sub-total	55	617.323,09	53	264.927,02
Tecnológicas	FT	2	16.000,00	2	16.000,00
	CCS	1	3.360,00	1	2.585,00
	CORI	1	11.000,00	-	-
	FEA	3	18.332,00	3	14.298,00
	FEAGRI	3	26.270,00	3	19.120,00
	FEC	1	2.200,00	1	2.200,00
	FEEC	5	58.140,75	4	12.764,00
	FEQ	2	22.200,00	2	14.500,00
	FEM	2	45.100,00	2	23.342,00
	IC	4	44.340,00	3	18.280,00
	Sub-Total	24	246.942,75	21	123.089,00
Total Geral R\$		116	1.245.617,84	110	630.373,02

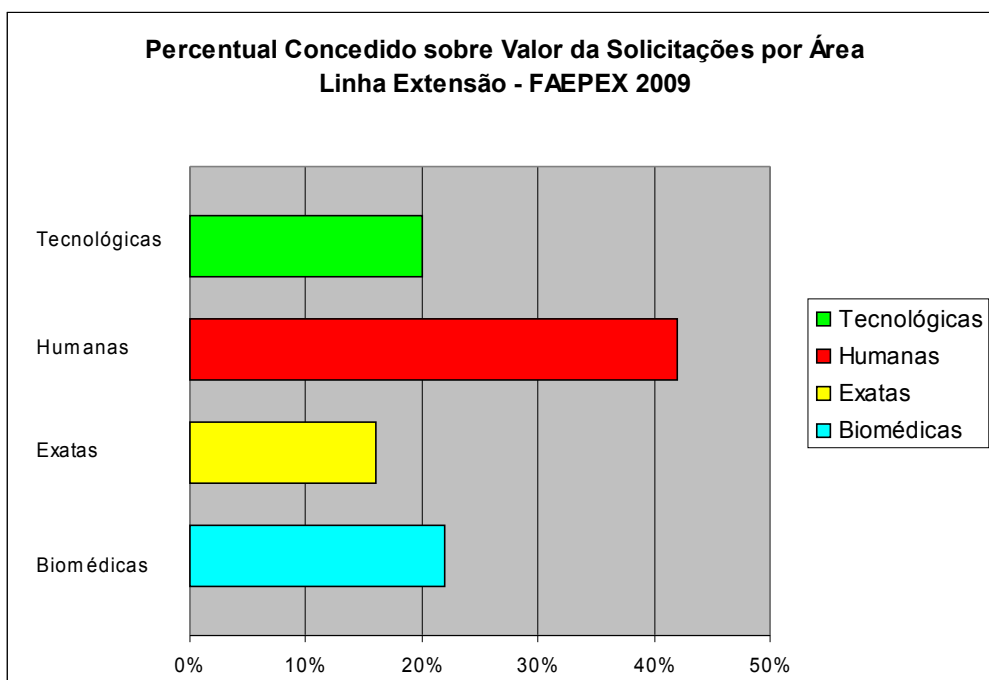


Figura 8 - Linha Extensão: Percentual dos valores concedidos por área relativos ao total das solicitações - FAEPEX 2009

Despesas de Administração

A administração financeira dos recursos do FAEPEX é executada pela FUNCAMP. Para realizar a administração financeira do fundo, a FUNCAMP cobra 3% dos valores efetivamente liberados no período em questão. Notar que os valores aprovados em um período não coincidem necessariamente com os valores liberados. A contém os dados relativos às taxas pagas à FUNCAMP no ano de 2009.

Tabela 15 - Taxas de Administração – FAEPEX 2009

Ano	Valor (R\$)
2009	149.827,36

A Figura 11 mostra a distribuição de concessões e despesas do FAEPEX ao longo do exercício de 2009.

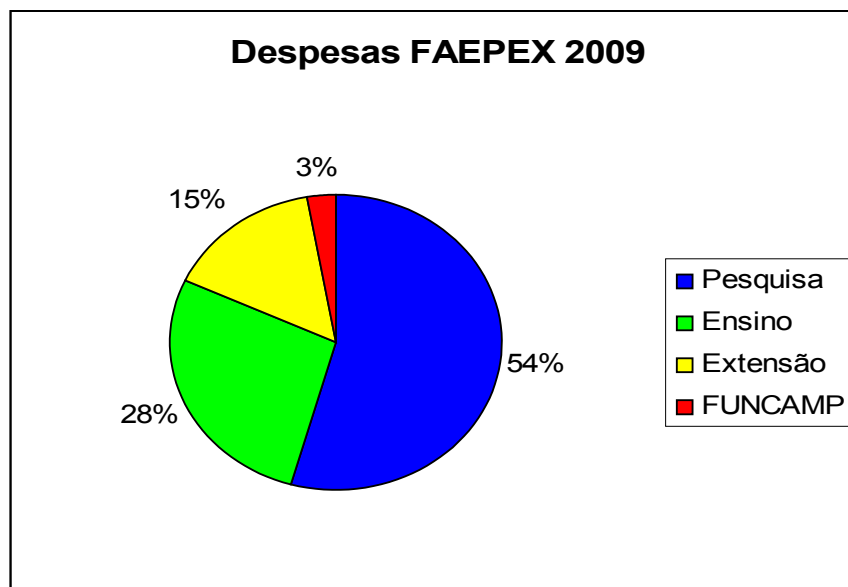


Figura 9 - Distribuição das despesas - FAEPEX 2009

Resumo Geral

A Tabela 16 mostra um resumo geral das concessões por Área nas Linhas Pesquisa, Ensino, Extensão e Projeto Temático durante o exercício de 2009.

Tabela 16 - Resumo geral das concessões por linha e área - FAEPEX 2009

Área	Pesquisa R\$	Ensino R\$	Extensão R\$	Total R\$
Biomédica	548.680,80	218.066,00	138.917,00	905.663,80
Exatas	589.488,12	174.964,50	103.440,00	867.892,62
Humanas	425.151,04	205.800,00	264.927,02	895.878,06
Tecnológica	557.052,00	463.254,00	123.089,00	1.143.395,00
TOTAL GERAL	2.120.371,96	1.062.084,50	630.373,02	3.812.829,48

A Figura 12 mostra a distribuição por área do total das concessões do FAEPEX em 2009.

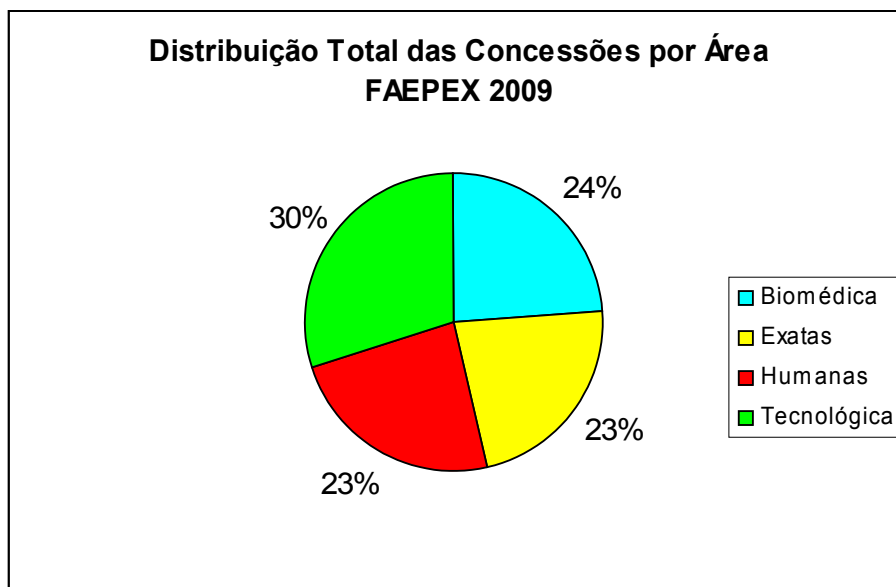


Figura 10 - Distribuição total das concessões por área – FAEPEX 2009

Considerações Finais

- 52,15% dos recursos do FAEPEX são provenientes da dotação orçamentária, correspondendo em 2009 a R\$ 3.445.599,48. 13,76% da receita do Fundo foi arrecadada na forma de taxas sobre convênios, correspondendo em 2009 a R\$ 909.103,88, 34,09% correspondente a R\$ 2.252.092,95 foram provenientes de saldo remanescente de anos anteriores e aplicações financeiras.
- No cômputo geral das concessões a Área das Ciências Exatas recebeu 22,76% dos auxílios, a Área de Tecnológicas 29,99%, Área das Ciências Biomédicas 23,75% e Ciências Humanas e Artísticas 23,50%.
- 53,51% das concessões foram na Linha Pesquisa, 26,80% foram concedidos para a Linha Ensino e 15,91% foram concedidos para a Linha Extensão e 3,78% foram gastos em taxas de administração financeira do fundo totalizando, respectivamente, R\$ 2.120.371,96; R\$ 1.062.084,5; R\$ 630.373,02 e R\$ 149.827,36.
- Na Linha Pesquisa 39,43% das concessões foram para Pré-Temáticos, 27,26% das concessões foram para viagens, nacionais e internacionais, enquanto 12,30% foram utilizados para Pesquisa para Docentes em Início de Carreira, 6,19% para Ciência e Artes nas Férias, 9,94% para Projetos de Pesquisa, 1,46% para Jovem Pesquisador, 2,64% para Apoio aos Projetos Temáticos e 0,78% em Auxílios-Ponte.
- Na Linha Pesquisa foram concedidos para a área das Ciências Biomédicas 60,60%, para Humanas e Artísticas 52,13%, para Exatas 76,02% e para Tecnológicas 59,81% dos valores solicitados respectivamente.
- Na Linha Ensino 100% dos recursos foram concedidos para Projetos de Aprimoramento de Ensino.