



# REUNIÃO DO CONSELHO DE ORIENTAÇÃO DO FAEPEX

15/03/2023

## **Relatório Anual de 2022**

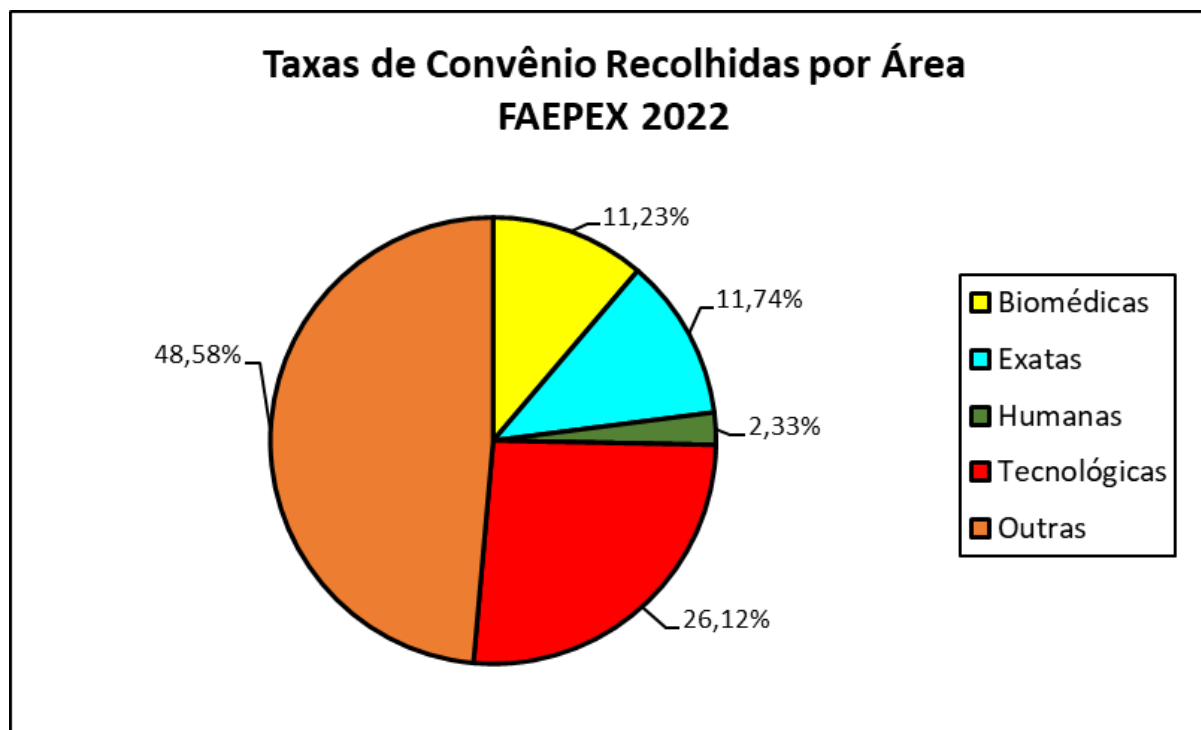
A receita do FAEPEX em 2022 foi de R\$11.321,504,19. A dotação orçamentária da Universidade foi a principal fonte de recursos, com valor de R\$6.871.729,00, representando 69,03% da receita total.

<b>RECEITA</b> <b>ANO</b>	<b>DOTAÇÕES</b> <b>ORÇAMENTÁRIA</b>	<b>TAXAS DE</b> <b>CONVÊNIOS</b>	<b>APLICAÇÕES</b>	<b>TOTAL</b>
<b>2022</b>	6.871.729,00	3.743.896,62	705.878,57	11.321.504,19

## TAXAS RECOLHIDAS POR ÁREA - 2022

Áreas	Valores (R\$)
Biomédicas	420.480,46
Exatas	439.694,51
Humanas	87.203,38
Tecnológicas	977.777,19
Outras	1.818.741,08
<b>TOTAL</b>	<b>3.743.896,62</b>

## REPRESENTAÇÃO GRÁFICA DAS TAXA DE CONVÊNIO RECOLHIDA POR ÁREA FAEPEX- 2022



## FONTES DE RECEITAS DO FAEPEX ENTRE 2018-2022

<b>Receita</b> <b>Ano</b>	<b>Dotações</b> <b>Orçamentárias</b>	<b>Taxas de</b> <b>Convênios</b>	<b>Aplicações</b>	<b>TOTAL</b>
2022	6.871.729,00	3.743.896,62	705.878,57	11.321.504,19
2021	6.871.729,00	2.844.481,22	222.984,91	9.939.195,13
2020	3.962.701,00	2.041.503,27	127.906,13	6.132.110,40
2019	6.871.729,00	2.817.295,09	249.478,67	9.938.502,76
2018	6.904.134,81	2.439.395,82	145.515,94	9.489.046,57

# LINHA PESQUISA

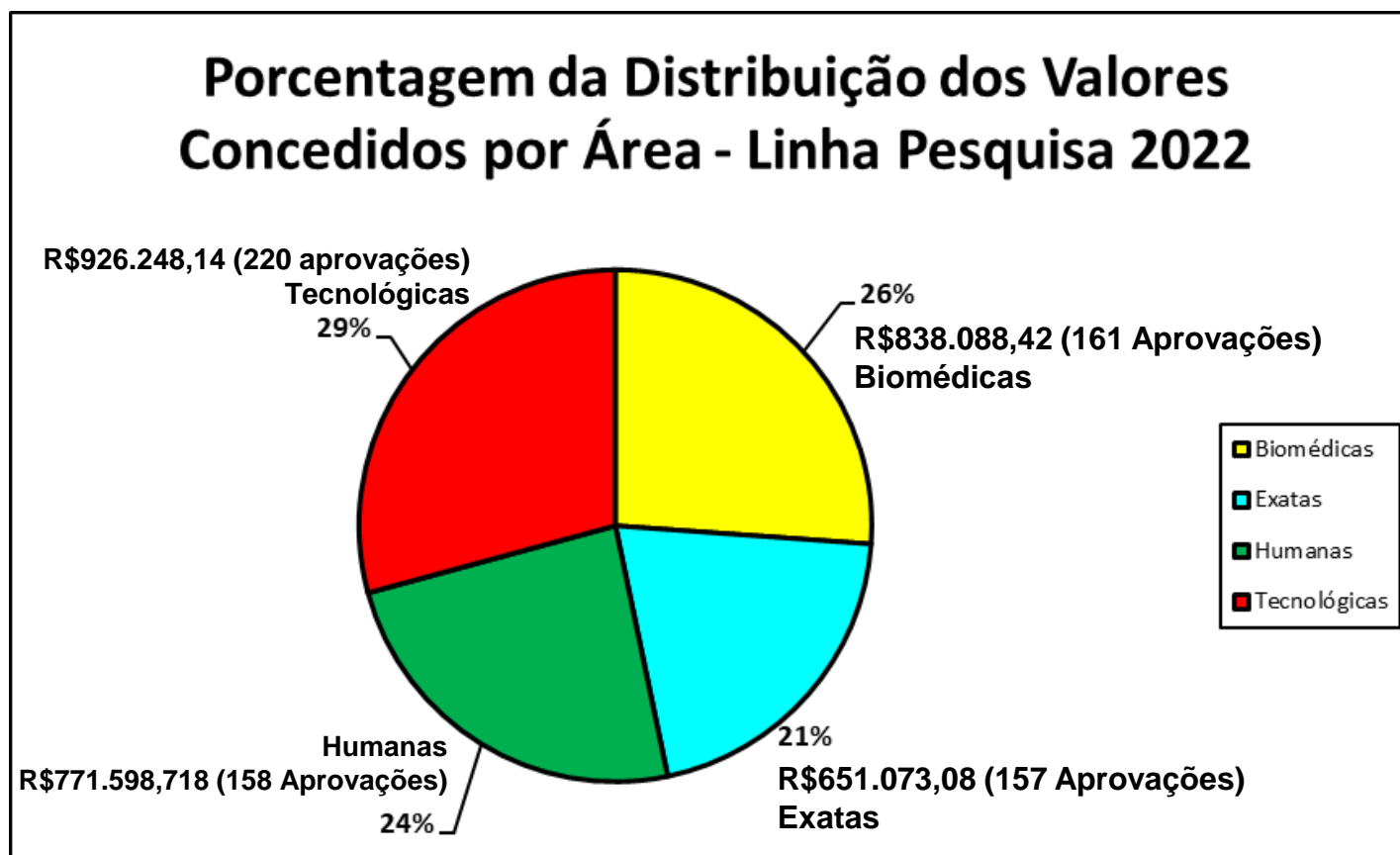
## SOLICITAÇÕES E CONCESSÕES 2022

Em 2022, o total de recursos concedidos na linha Pesquisa foi de **R\$3.187.008,35**, distribuídos entre **696** concessões.

## AUXÍLIO CONCEDIDO POR MODALIDADE – Linha Pesquisa

Tipo de Auxílio	No. Concessões	Valores Concedidos R\$
Auxílio Início Carreira (Docente)	18	268.948,74
Bolsa de Iniciação Científica (Vinculada ao Aux. Início de Carreira)	6	18.800,00
Bolsa de Mestrado (Vinculada ao Aux. Início de Carreira)	13	160.500,00
Auxílio Pesquisa	168	863.846,35
Auxílio Ponte	29	52.150,00
Auxílio Viagem Internacional	218	1.078.988,70
Auxílio Viagem Nacional	140	324.774,56
Programa Ciência e Arte nas Férias	41	129.000,00
Programa Ciência e Arte "Povos da Amazônia" – CAPAm	8	24.000,00
Progr. Instit. de Bolsas de IC para o Ensino Médio (PIBIC – EM)	55	266.000,00
<b>Total Pesquisa</b>	<b>696</b>	<b>3.187.008,35</b>

## REPRESENTAÇÃO GRÁFICA DA DISTRIBUIÇÃO DE AUXÍLIOS POR ÁREA – Linha Pesquisa





## LINHA ENSINO

### SOLICITAÇÕES E CONCESSÕES 2022

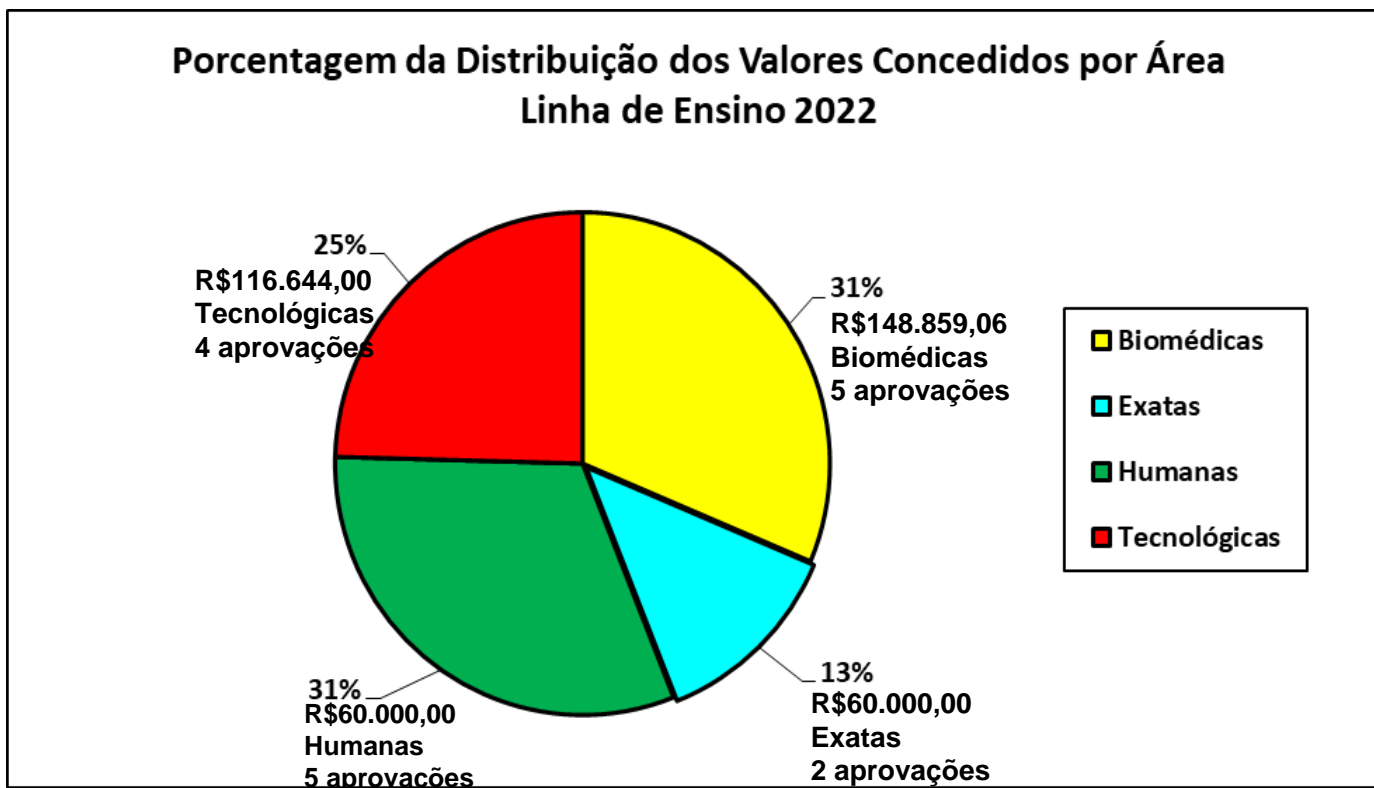
Em 2022, a linha Ensino distribuiu recursos na ordem de

**R\$474.637,06** divididos em **16** projetos

## SOLICITAÇÕES E CONCESSÕES POR ÁREA – Linha Ensino

Área	Nº de Solicitações	Valores Solicitados R\$	Nº de Concessões	Valores Concedidos R\$
Biomédicas	5	148.859,06	5	148.859,06
Exatas	3	90.000,00	2	60.000,00
Humanas	5	149.134,00	5	149.134,00
Tecnológicas	4	116.644,00	4	116.644,00
<b>Total Geral</b>	<b>17</b>	<b>504.637,06</b>	<b>16</b>	<b>474.637,06</b>

## REPRESENTAÇÃO GRÁFICA DA DISTRIBUIÇÃO DE AUXÍLIOS POR ÁREA – Linha Ensino



# LINHA EXTENSÃO

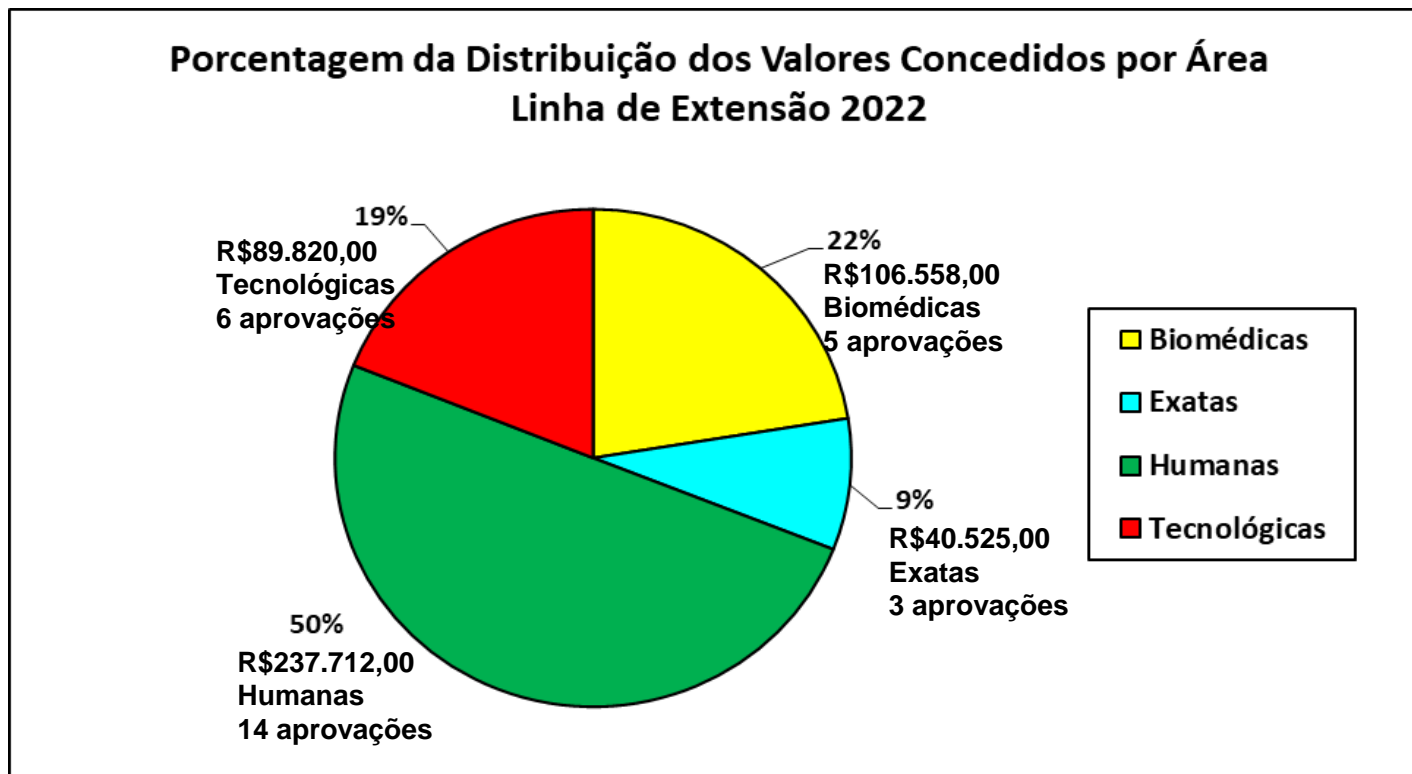
## SOLICITAÇÕES E CONCESSÕES 2022

Em 2022, a Linha Extensão distribuiu recursos na ordem  
de **R\$474.615,00** divididos em **28** projetos

## CONCESSÕES POR MODALIDADE – Linha Extensão

<b>Tipo de Auxílio</b>	<b>Nº Concessões</b>	<b>Valor Concedido (R\$)</b>
Auxílio Atividades Artísticas, Científicas e Culturais	16	310.387,00
Vinda Professor Visitante	12	164.228,00
<b>Total Geral:</b>	<b>28</b>	<b>474.615,00</b>

## REPRESENTAÇÃO GRÁFICA DA DISTRIBUIÇÃO DE AUXÍLIOS POR ÁREA - LINHA EXTENSÃO



# PROGRAMAS ESPECIAIS

Em 2022, o FAEPEX distribuiu recursos na ordem de

**R\$1.242.480,45**

- 1) Programa de Bolsa de Pós-Doutorado em Gestão Executiva em Ciência e Tecnologia
- 2) Apoio aos Projetos de Mobilidade UNICAMP - Universidade de CARDIFF – UK
- 3) Apoio a Equipamentos Multiusuários-EMU e Reparo de Câmera do Laboratório Galileu
- 4) Complementações de Recursos

## Resumo Geral das Concessões em 2022

Área	Pesquisa	Ensino	Extensão	Programas Especiais	Total R\$
<b>Biomédicas</b>	838.088,42	148.859,06	106.558,00	448.031,03	<b>1.541.536,51</b>
<b>Exatas</b>	651.073,08	60.000,00	40.525,00	68.050,00	<b>819.648,08</b>
<b>Humanas</b>	771.598,71	149.134,00	237.712,00	19.350,00	<b>1.177.794,71</b>
<b>Tecnológicas</b>	926.248,14	116.644,00	89.820,00	707.049,42	<b>1.839.761,56</b>
<b>Total Geral</b>	<b>3.187.008,35</b>	<b>474.637,06</b>	<b>474.615,00</b>	<b>1.242.480,45</b>	<b>5.378.740,86</b>



## REPRESENTAÇÃO GRÁFICA GERAL DA DISTRIBUIÇÃO DE AUXÍLIOS POR ÁREA

